



Oddělení
strategie a kvality

NOVINKY A INFORMACE

říjen 2024

Obsah

Úvodní slovo prorektora.....	2
1 AKTUÁLNÍ ZPRÁVY Z ODDĚLENÍ	3
Zpráva o hodnocení kvality UP	3
Plán realizace strategického záměru UP na rok 2025	3
Zajišťování a hodnocení kvality	3
Rozvojové a dotační programy MŠMT ČR	4
Udržitelný rozvoj na UP	4
2 TÉMA: ŘÍZENÍ RIZIK	6
3 MEZINÁRODNÍ HODNOCENÍ	8
Academic Ranking of World Universities 2024	8
THE World University Rankings 2025	9
QS World University Rankings: Europe 2025	10
CWTS Leiden Ranking 2024	10
4 BENCHMARKING	11
Podíl podaných přihlášek na veřejné vysoké školy	11
Studijní neúspěšnost v prvním ročníku	12
Počet studentů na akademického pracovníka	13
5 VAŠE NÁZORY.....	14
Aktuální podněty Komise pro kvalitu UP.....	14

Úvodní slovo prorektora

Vážení členové akademické obce,
milé kolegyně, milí kolegové,

součástí tohoto čísla je opět prezentace související s problematikou rizik. Jedná se o důležitou problematiku, jelikož identifikace, hodnocení a minimalizace trvale existujících nebo nově vznikajících rizik je stále důležitější úkol pro vedení vysokých škol. Mapování a analýza rizik je na každé vysoké škole faktickou součástí úkolů vedení a administrativy, bohužel související pracovní procesy jsou často fragmentované a nedostatečně definované. Přínos, který vyplývá z institucionalizovaného strategického řízení rizik, tak pro vysokou školu není odpovídající. Naše prezentace souvisí se snahou o efektivní a transparentní organizaci řízení rizik. Tato otázka nemá být jen součástí dokumentace rizik na vysokých školách, nebo jen součástí výroční zprávy, jelikož řízení rizik nemá být redukováno pouze



na zobrazení bilančně relevantních skutečností. Mělo by být spíše chápáno jako nástroj, který je pro vysokou školu přínosný tím, že včas odhaluje možné nebezpečí podstatného narušení vysokoškolských procesů a tím pomáhá zajistit akceschopnost vysoké školy. Řízení rizik pomáhá minimalizaci nákladů, které vyplývají z opožděné reakce na negativní vývoj; odpovídající práce s riziky vede k systematickému zhodnocení a vyhledávání příležitostí. Kvalita procesů řízení rizik může poskytnout kvalitní podklad ke změnám v organizační struktuře a k novým pracovním postupům, ale také motivovat odpovědné aktéry, aby se zabývali otázkami mapování, hodnocení a omezení rizik. Díky za Váš čas a společnou úvahu o významu systému hodnocení a řízení rizik pro naši univerzitu, jistě i v souvislostmi s možným využitím pro zlepšení jejího mezinárodního hodnocení, o kterém se toto číslo taktéž zmiňuje.


Srdečně

*JUDr. Mag. iur. Michal Malacka, Ph.D., MBA,
prorektor pro strategii a vnější vztahy UP*

1 AKTUÁLNÍ ZPRÁVY Z ODDĚLENÍ

Zpráva o hodnocení kvality UP

V letošním roce byl zpracován Dodatek ke Zprávě o hodnocení kvality vzdělávací, tvůrčí a s nimi souvisejících činností Univerzity Palackého v Olomouci. V dodatku jsou popisovány změny a novinky realizované v roce 2023 v rámci zajišťování vnitřního systému hodnocení kvality univerzity. Tato



zpráva byla schválena na výjezdním zasedání RVH UP (3. a 4. září 2024), rovněž ji 14. 10. 2024 projednala VR UP a 23. 10. 2024 ji schválil AS UP. Dále bude předána k projednání ještě SR UP. Součástí dokumentu je i vyhodnocení indikátorů kvality, ukotvených ve vnitřní normě *Postupy a metody zajišťování kvality na UP*. Po jednání akademických orgánů bude tato zpráva dostupná na [webových stránkách oddělení](#).

Plán realizace strategického záměru UP na rok 2025

Během prázdnin a září proběhl sběr podkladů pro přípravu Plánu realizace strategického záměru UP na rok 2025 společně s podklady pro PROPOST, který je úzce provázán právě se *Strategickým záměrem UP na období 2021+*, ale zejména s jednotlivými Plány realizace strategického záměru. V první polovině října je tento dokument zpracováván na oddělení a bude dále předložen akademickým orgánům. Společně s AS UP se k dokumentu může rovněž vyjadřovat akademická obec. Před jednáním AS UP projednává dokument VR UP a po něm jej schvaluje SR UP. Projednání akademickými orgány je plánováno na konec letošního roku.

Zajišťování a hodnocení kvality



Na konci října se na Lékařské fakultě v rámci vnitřního hodnocení kvality uskuteční komplexní interní hodnocení kvality všech činností dle principů [Pravidel systému zajišťování kvality vzdělávací, tvůrčí činnosti a s nimi souvisejících činností a vnitřního hodnocení kvality vzdělávací, tvůrčí činnosti a s nimi souvisejících činností UP](#) a v intencích modelu excelence EFQM. Kontrolu zajistí skupina složená z interních a externích hodnotitelů.

Předešlé hodnocení absolvovala PF. Zprávy z dřívějších hodnocení jsou k dispozici na [webových stránkách oddělení](#).

Rozvojové a dotační programy MŠMT ČR

Program podpory rozvoje oblasti vysokého školství pro rok 2024 (PROVYŠ)

Jednoleté projekty v rámci PROVYŠ mají období realizace 1. ledna 2024 až 31. prosince 2024. Do konce roku má být tedy dosaženo [plánovaných výstupů](#). Řešitelé byli v září e-mailem upozorněni na blížící se deadline.

Pokyny k podkladům pro závěrečnou zprávu obdrží řešitelé do konce roku 2024, MŠMT požaduje odeslání souhrnné závěrečné zprávy za všechny podprojekty do 28. února 2025.



Program podpory rozvoje oblasti vysokého školství – [Příprava na implementaci reformy doktorského studia a Strategie řízení lidských zdrojů pro roky 2024–2025](#) (PROVYŠ – dvouletý)

Dvouleté projekty mají období realizace 1. ledna 2024 až 31. prosince 2025, nicméně v rámci projektových žádostí byl vždy uveden i harmonogram, podle něž UP plánuje splnit některé výstupy již ke konci roku 2024. MŠMT požaduje do konce února 2025 zaslání průběžné zprávy o plnění aktivit a čerpání prostředků k 31. prosinci 2024. Řešitelé byli v září e-mailem upozorněni na blížící se konec roku a související plnění, pokyny k průběžným zprávám řešitelé obdrží do konce roku 2024.

Informace k projektům PROVYŠ je možno najít na webových stránkách [oddělení](#), případně [MŠMT](#).

PROPOST

Podklady pro financování z PROPOSTu byly zpracovány na fakultách a předány na oddělení, v říjnu probíhá kompletace dokumentu Plánu realizace strategického záměru UP na rok 2025. Zároveň s podklady pro dokument řešitelé odevzdávali i průběžnou kontrolu čerpání přidělených prostředků, která byla předána na kvesturu. *Zprávu o dosahování cílů Strategického záměru UP a o využití prostředků z PROPOST* požaduje MŠMT zaslat do 28. února 2025. Fakultám a řešitelům z RUP budou předány potřebné instrukce během listopadu.

Udržitelný rozvoj na UP

V červenci se v Pevnosti poznání uskutečnil festival Země na talíři, který se v letošním roce věnoval produkci a spotřebě potravin. Návštěvníky čekal zajímavý program, jehož součástí byla filmová projekce, beseda i praktický workshop. Přehlídka měla podle Viktorie Tenzerové z organizace Na mysl, z. ú., upozornit na to, že zajistit do budoucna potraviny pro všechny obyvatele planety nebude jednoduché a řešení je třeba hledat už nyní.



Principem udržitelnosti je najít soulad mezi chováním společnosti a stavem životního prostředí tak, abychom zachovali dobré životní podmínky nejen pro nás, ale i pro budoucí generace. K udržitelnému rozvoji může přispět každý, například právě tím, jaké produkty si vybírá, kupuje a používá. Aby pro vás byl tento výběr snazší, provedla Udržitelná univerzita analýzu udržitelnosti produktů dostupných v UPointu. Takové produkty poznáte jednoduše podle speciální nálepky.



Univerzita Palackého se spolu s dalšími 24 veřejnými vysokými školami zapojila i v letošním roce do [Evropského týdne udržitelného rozvoje](#) (ETUR), především díky spolupráci na projektu [Unilead](#). V rámci ETUR opět proběhl bazar knih, oblečení, domácích potřeb nebo studijních materiálů 24. září u kolejí Václavek, který byl součástí doprovodného programu festivalu MEET UP. Dále se v rámci tohoto týdne konal již třetí ročník Dnu bez aut. Po celý týden byly v menzách podávány bezmasé polévky a každý den bylo v nabídce minimálně jedno jídlo bezmasé a jedno rostlinné.

Během jara rozkvetly první květy na hmyzích loukách vysazených na jaře u kolejí Generála Svobody a u Právnické fakulty. Své první obyvatele také přivítaly nově umístěné hmyzí domky, které byly financovány za podpory Olomouckého kraje – v blízkosti Právnické a Lékařské fakulty, kolejí Generála Svobody a Evžena Rošického a také v Neředíně za AC BALUO a v areálu v Holici. Ve spolupráci s ministerstvem životního prostředí bylo nově vysázeno čtyřicet devět stromů v areálu kolejí E. Rošického, Chvalkovice, Neředín a v kampusu Envelopa.



V zimním semestru se opět bude konat série přednášek zaměřených na témata udržitelného rozvoje a klimatické změny. V září v rámci ETUR již proběhly workshopy Mindfulness, Péče o pokojové rostliny a Vaření piva v experimentálním pivovaru Eureka. V polovině října se uskutečnila přednáška o Fast fashion. Na listopad je chystán kurz ergonomie s názvem „Pracujte zdravě“ a workshop Netoxická domácnost. Nakonec v prosinci se můžete těšit na přednášku o komunitní energetice.

Mimo to Udržitelná univerzita navázala spolupráci s Reuse federací a SWAP Olomouc a společně organizují [Reuse den](#), který se bude konat v sobotu 2. listopadu v Uměleckém centru UP Konviktu a bude součástí Design Days Olomouc.

reuse FEDERACE

REUSE DEN 2. 11. 2024 na UP OLOMOUC

Umělecké centrum - Konvikt

PROGRAM:

PO CELÝ DEN:

10:00 - 17:00 SWAP OBEVŮ, KNIH, ROSTLIN A DOMÁČÍCH POTŘEB
10:00 - 17:00 REUSE KVÍZ S REUSE CENTREM DRUHÁ DOBRODRŮHÁ

WORKSHOPY A TVOŘENÍ

10:30 - 14:30 HERNÍČKA A TVOŘENÍ PRO DĚTI S DOUBRAVÁČKEM
13:00 - 15:00 UMĚNÍ NA TVEM TRISKU SKATEROVOU JÁNOU
14:00 - 18:00 PUNČOCHA CHA TÁ - LIPKYLAČE LICHÝCH PONOŽEK

PŘEDNÁŠKY A DISKUZE:

11:00 CO VŠECHNO JE REUSE?
12:00 JAK UNIVERZITA PODPORUJE UDRŽITELNOST?
13:00 SWAP PRAHE O FAST FASHION NA ZEMI
14:00 JAK TO FRCÍ V DRUHÉ DOBRODRŮHE?
15:00 HOW DO YOU REUSE?
16:00 JAK SI CHYTRĚ VYTRÝDIT ŠATNÍK?

VSTUP ZDARMA

Logos of partners: CEZCH 2024, Udržitelná univerzita, Univerzita Palackého v Olomouci, and others.

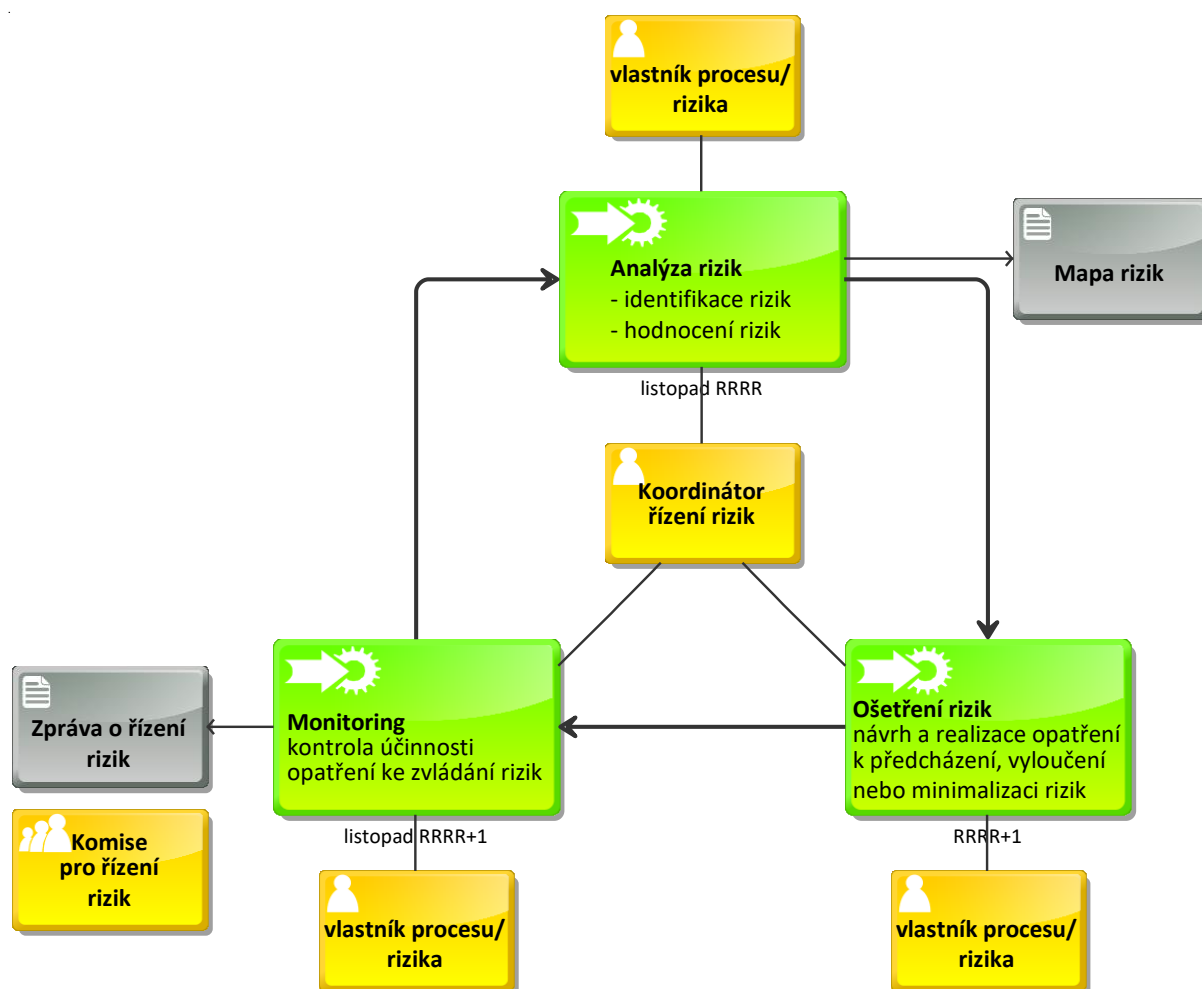
2 Téma: Řízení rizik

V tomto čísle navážeme na článek z minulého čísla, který se věnoval výkladu základních pojmů a řízení rizik obecně. Nyní popíšeme, jakým způsobem je nastaven systém řízení rizik na (R)UP.

V současnosti je do systému řízení rizik na UP zapojen rektorát a univerzitní zařízení sídlící ve Zbrojnici (CVT, Knihovna a Vydavatelství) společně s Projektovým servisem a Vědeckotechnickým parkem.

Tato pracoviště mají vytipována klíčové procesy (jako klíčové označujeme ty procesy, které tvoří jádro činnosti daného pracoviště) a u nich sledují možná rizika ohrožující běh procesu. Každý proces má svého vlastníka, kterým je vždy některý vedoucí zaměstnanec.

Řízení rizik probíhá v ročním cyklu, který se dá znázornit takto:



Cyklus začíná analýzou rizik, při které vlastníci procesů využívají připravený katalog rizik (excelovská tabulka) a v něm identifikují rizika, která se dotýkají jejich procesu. Identifikovaná rizika popíší – uvedou detailnější popis rizika, jeho příčiny a možné důsledky, což jim pomůže v následných krocích, ve kterých určují pravděpodobnost vzniku rizika a míru vlivu na proces. Na základě pravděpodobnosti a dopadu je určena závažnost rizika. Podle závažnosti je riziko zařazeno do jedné z hladin významnosti – nízká, střední, vysoká. Pro střední a vysoká rizika mají vlastníci procesů povinnost navrhnout preventivní opatření, která mají za cíl snížit buď pravděpodobnost nebo dopad rizika. Zároveň určí osobu odpovědnou za realizaci opatření a stanoví termín, do kdy by mělo být opatření přijato.

Pro rizika, která vlastníci procesů nenašli v katalogu, mohou využít prázdný formulář a v něm riziko popsat stejným způsobem jako v katalogu.

Všechna identifikovaná rizika u všech procesů jsou potom sloučena do jednoho přehledu – mapy rizik.

Po zbytek roku probíhá fáze ošetření rizik, během níž se realizují navržená opatření.

Cyklus končí monitoringem, během něhož jsou vlastníci procesů vyzváni, aby vyhodnotili účinnost navržených opatření a provedli reanalýzu rizik s výhledem na následující rok.

O vyhodnocení opatření je potom rozšířena mapa rizik a koordinátorem řízení rizik je vypracována Zpráva o řízení rizik za uplynulý rok, která je předložena Komisi pro řízení rizik.

Celý proces řízení rizik je upraven normou Řízení procesních rizik na UP.

Obdobně se postupuje při řízení strategických rizik s tím rozdílem, že vlastníky rizik jsou členové vedení UP a je posuzován vliv rizik na plnění cílů strategického záměru UP.

Řízení rizik se věnuje i [zvláštní část webu Oddělení strategie a kvality](#). Tam najdete jak normy, tak aktuální mapu rizik a zprávy o řízení rizik.

Ing. Martin Jurečka, koordinátor řízení rizik

3 MEZINÁRODNÍ HODNOCENÍ

Academic Ranking of World Universities 2024

Šanghajský žebříček [Academic Ranking of World Universities](#) (ARWU) srovnává univerzity již od roku 2003 a zaměřuje se především na jejich vědecký výkon. **Univerzita Palackého v Olomouci** se v žebříčku umísťuje od roku 2017 a pravidelně se drží v TOP 3 českých univerzit. V letošním roce olomoucká univerzita obhájila svou pozici a opět ji tak nalezneme na 601.–700. místě.

poprvé v žebříčku: 2017

2024

601. až 700. místo

třetí místo v ČR

Academic Ranking of World Universities rozděluje hodnocení do čtyř základních oblastí, které následně dělí na šest konkrétních ukazatelů. Těmi jsou:

- počet absolventů, kteří získali Nobelovu cenu / Fieldsovu medaili (Alumni),
- počet zaměstnanců, kteří získali Nobelovu cenu / Fieldsovu medaili (Award),
- počet vysoce citovaných výzkumníků (dle Clarivate Analytics) (HiCi),
- počet článků v časopisech Nature and Science (N&S),
- počet článků v databázích Science Citation Index-expanded a Social Science Citation Index (PUB),
- akademická výkonnost (vážené skóre předchozích ukazatelů) (PCP).

V letošním roce bylo hodnoceno přes 2 500 vysokých škol, do aktuálně zveřejněného TOP 1000 se dostalo šest českých univerzit, z nichž většina obhájila svá loňská umístění. Nejlépe je opět hodnocena Univerzita Karlova na 301.–400. příčce, následovaná Masarykovou univerzitou na 401.–500. místě. Třetí nejlepší je na 601.–700. místě Univerzita Palackého, která se v žebříčku umísťuje pravidelně od roku 2017. Dále se v TOP 1000 objevují Vysoké učení technické v Brně, České vysoké učení technické v Praze a Česká zemědělská univerzita v Praze, která si v žebříčku jako jediná z tuzemských škol pohoršila, kvůli letošní nule v indikátoru vysoce citovaných výzkumníků. Ostatní české vysoké školy včetně UP mají ve sledovaných indikátorech obdobné hodnoty jako v minulém roce.

Univerzita Karlova si i nadále drží svou pozici české jedničky, což potvrzuje především svou dominancí v indikátoru *Papers indexed in Science Citation Index-Expanded and Social Science Citation Index (PUB)*, který tvoří 20 % celkového skóre. Naopak propad České zemědělské univerzity v Praze je dán nulovým skóre v ukazateli *vysoce citovaných výzkumných pracovníků dle Clarivate*, kde loni měli jednoho zástupce (letos žádného). Nulové skóre za tento ukazatel má také již tradičně České vysoké učení technické v Praze. Ti jsou ale zase jedinými, kteří mají body za počet absolventů, kteří získali Nobelovu cenu (Vladimír Prelog, 1975). Přestože se jedná o Nobelovu cenu udělenou již před téměř 50 lety, dle metodiky šanghajského žebříčku je, a i v příštích letech bude, nadále započítávána.

	Quality of Education	Quality of Faculty		Research Output		Per Capita Performance
	Alumni (10 %)	Award (20 %)	HiCi (20 %)	N&S (20 %)	PUB (20 %)	PCP (10 %)
Univerzita Karlova v Praze	0,0	0,0	6,5	11,3	45,9	20,4
Masarykova univerzita v Brně	0,0	0,0	6,5	10,3	30,1	22,0
Univerzita Palackého v Olomouci	0,0	0,0	6,5	6,6	23,3	21,4
Vysoké učení technické v Brně	0,0	0,0	6,5	5,0	21,4	17,0
České vysoké učení technické v Praze	5,2	0,0	0,0	3,6	25,0	14,9
Česká zemědělská univerzita v Praze	0,0	0,0	0,0	4,3	22,7	21,9

THE | World University Rankings 2025

Žebříček THE | World University Rankings je od roku 2010 vydáván britským listem Times Higher Education. V roce 2023 byla provedena poměrně výrazná aktualizace metodiky, se kterou došlo k navýšení hodnotících indikátorů z původních třinácti na současných osmnáct.

Univerzita Palackého se v aktuálním [THE World University Rankings 2025](#) umístila na 1001.–1200. příčce, což znamená oproti předchozímu roku pokles, vypadnutí z TOP 1000 a současně také čtvrté místo mezi českými univerzitami. V aktuálním vydání se umístilo celkem 17 českých vysokých škol, přičemž Univerzita Jana Evangelisty Purkyně z žebříčku oproti předchozímu roku vypadla. První příčku v rámci tuzemského srovnání drží již tradičně Univerzita Karlova, na druhém místě je opět Masarykova univerzita a tuzemskou trojkou je v aktuálním srovnání Česká zemědělská univerzita v Praze. Univerzita Palackého se momentálně nachází na sdílené čtvrté příčce.

Pokles Univerzity Palackého je dán především nižším skóre v meziročním srovnání v pilíři *Research Quality*, který tvoří 30 % výsledného hodnocení. Problematické jsou zejména indikátory *Citation impact* (15 %), *Research Strength* (5 %) a *Research Excellence* (5 %), které tvoří 25 % z výše uvedených 30. Výraznější zlepšení naopak UP zaznamenala v indikátoru *Patents*, který tvoří ale pouhá 2 %. Ve většině ostatních indikátorů pak došlo k mírnému zlepšení či stagnaci. Podrobnější informace k metodice naleznete [zde](#).

poprvé v žebříčku: 2015

2024

1001. až 1200. místo

čtvrté místo v ČR

QS World University Rankings: Europe 2025

Žebříček [QS World University Rankings: Europe 2025](#) vychází v roce 2024 teprve podruhé a je náhradou za žebříček QS Emerging Europe & Central Asia (EECA) University Rankings. Univerzita Palackého se v něm umístila na 214. příčce a svou pozici si tak oproti předchozímu roku vylepšila o 5 míst. V rámci zemí Východní Evropy obsadila dokonce 8. místo.

QS World University Rankings: Europe 2025 srovnává evropské univerzity z více než 40 členských zemí Rady Evropy ve 12 indikátorech zaměřených na kvalitu výzkumu, zaměstnanost a uplatnění absolventek a absolventů, podmínky studia a výuky, globální angažovanost a udržitelnost.

Univerzita Palackého si nejlépe vede v ukazateli *Mezinárodní výzkumné sítě* (130. příčka, 2. v ČR). Jen o opět pozic hůře se pak umístila v ukazateli *Studentů vyjíždějících v rámci mezinárodní mobility*. Co se týče skóre, je třetí nejsilnější oblastí *Udržitelnost*. V rámci ČR si pak nejlépe vede olomoucká univerzita v již zmíněné *Mezinárodní výzkumné síti*, *Poměru zahraničních akademických a vědecko-výzkumných pracovníků* a *Citovanosti*. Ve všech třech uvedených indikátorech je českou dvojkou.

CWTS Leiden Ranking 2024

Žebříček [CWTS Leiden Ranking](#) se zaměřuje na čtyři základní oblasti vědeckého bádání, a to *vědecký dopad*, *spolupráci*, *publikace s otevřeným přístupem* a *genderovou rozmanitost*. Na rozdíl od jiných rankingů nesleduje reputaci institucí ani hodnocení výuky.

Aktuální vydání CWTS Leiden Ranking 2024 je založeno na bibliografických datech pro období 2019–2022 z databáze Web of Science, produkovaných firmou Clarivate Analytics a zahrnuje celkem 1 506 univerzit (z toho 9 českých). Univerzita Palackého obsadila v CWTS Leiden Ranking 2024 pozici české jedničky v *podílu publikací, které ve srovnání s ostatními publikacemi ve stejném oboru a ve stejném roce patří mezi 1 % nejčastěji citovaných*. Českou dvojkou je pak v *počtu publikací, které ve srovnání s ostatními publikacemi ve stejném oboru a ve stejném roce patří mezi 1 % nejčastěji citovaných (bez minima publikací)* a *podílu publikací univerzity, jejichž spoluautory jsou dvě nebo více zemí*.

Hodnocení CWTS Leiden poskytuje statistiky nejen na úrovni vědy jako celku, ale také na úrovni pěti vědních oborů: Biomedicína a zdravotnické vědy, Vědy o živé přírodě a Zemi, Matematika a informatika, Fyzikální vědy a inženýrství a Společenské a humanitní vědy. Mezi těmito obory si olomoucká univerzita vede velmi dobře v podílu nejcitovanějších publikací (PP top 1 %, bez minima publikací) v oblasti Physical Sciences and Engineering, kde obsadila 64. pozici v Evropě a 185. na světě. Zde dosahuje podobných výsledků i v oblasti mezinárodní spolupráce, kde drží 69. příčku v Evropě a 110. ve světě. Za zmínku stojí i posun o 72 míst v rámci Evropy (186 v rámci světa) v nejcitovanějších publikacích (PP top 1 %, bez minima publikací), tentokrát v Biomedical and Health Sciences. Propad naopak zaznamenala v Social Sciences and Humanities, jak v oblasti mezinárodní spolupráce, tak v podílu nejcitovanějších publikací.

první vydání
žebříčku: 2023
(QS Europe 2024)

2024:
214. místo

4 BENCHMARKING

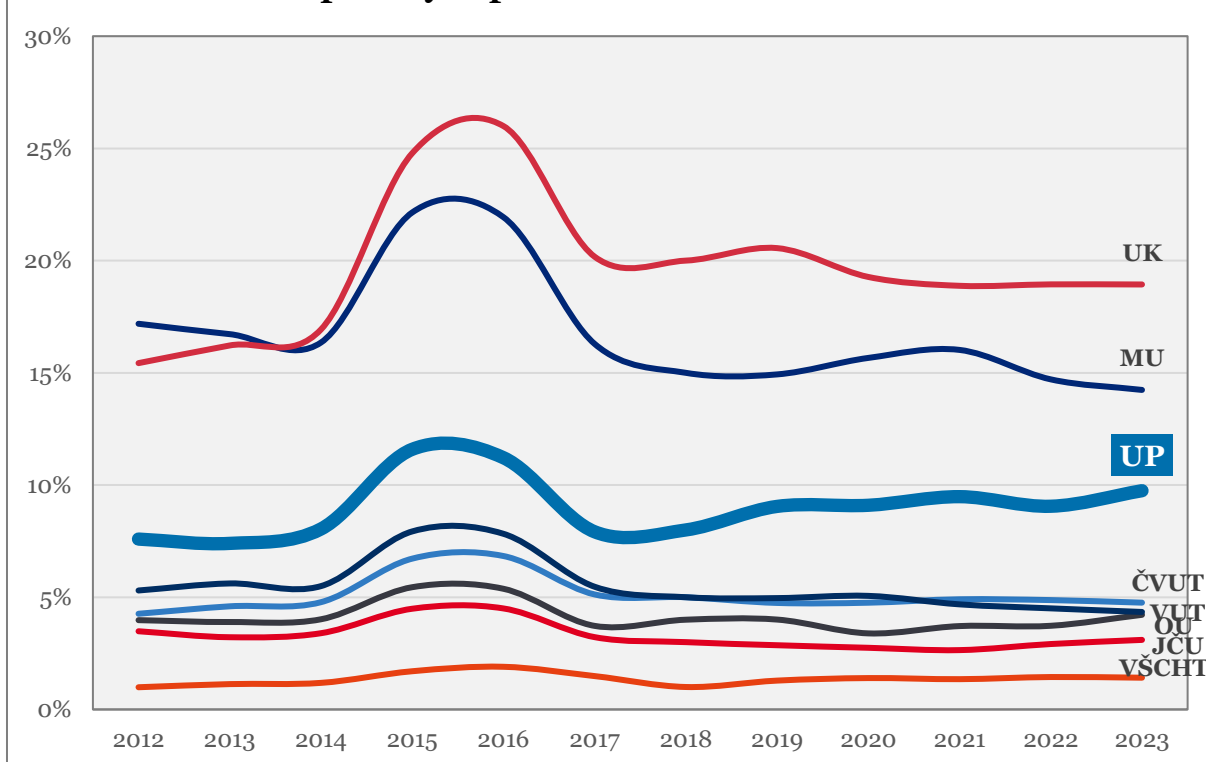
V dnešním čísle představujeme benchmarking údajů souvisejících s životním cyklem studenta srovnaný s vybranými vysokými školami. Podíl přihlášek podaných na UP v rámci veřejných vysokých škol, studijní neúspěšnost v prvním ročníku studia a počet studentů na akademického pracovníka. Při srovnání je však nutné brát zřetel na velikost vysoké školy a její zaměření.

Podíl podaných přihlášek na veřejné vysoké školy

Při srovnání s vybranými osmi vysokými školami v ČR, mezi nimiž jsou obsaženy jak tradiční kamenné univerzity, tak technické a regionální vysoké školy, je UP vysokou školou s třetím nejvyšším podílem na celkem podaných přihláškách na vVŠ ČR. Před UP se umístila Univerzita Karlova (UK) a Masarykova univerzita (MU), přičemž trend vykazovaly všechny vybrané vysoké školy po většinu sledovaného období stejný. V posledních letech na MU dochází k poklesu podílu podaných přihlášek, naopak UP v posledním roce zaznamenala zvýšení oproti předchozímu roku.

	2017	2018	2019	2020	2021	2022	2023
UP	8 %	8 %	9 %	9 %	9 %	9 %	10 %
UK	20 %	20 %	21 %	19 %	19 %	19 %	19 %
MU	16 %	15 %	15 %	16 %	16 %	15 %	14 %
JČU	3 %	3 %	3 %	3 %	3 %	3 %	3 %
OU	4 %	4 %	4 %	3 %	4 %	4 %	4 %
ČVUT	5 %	5 %	5 %	5 %	5 %	5 %	5 %
VUT	5 %	5 %	5 %	5 %	5 %	5 %	4 %
VŠCHT	1 %	1 %	1 %	1 %	1 %	1 %	1 %

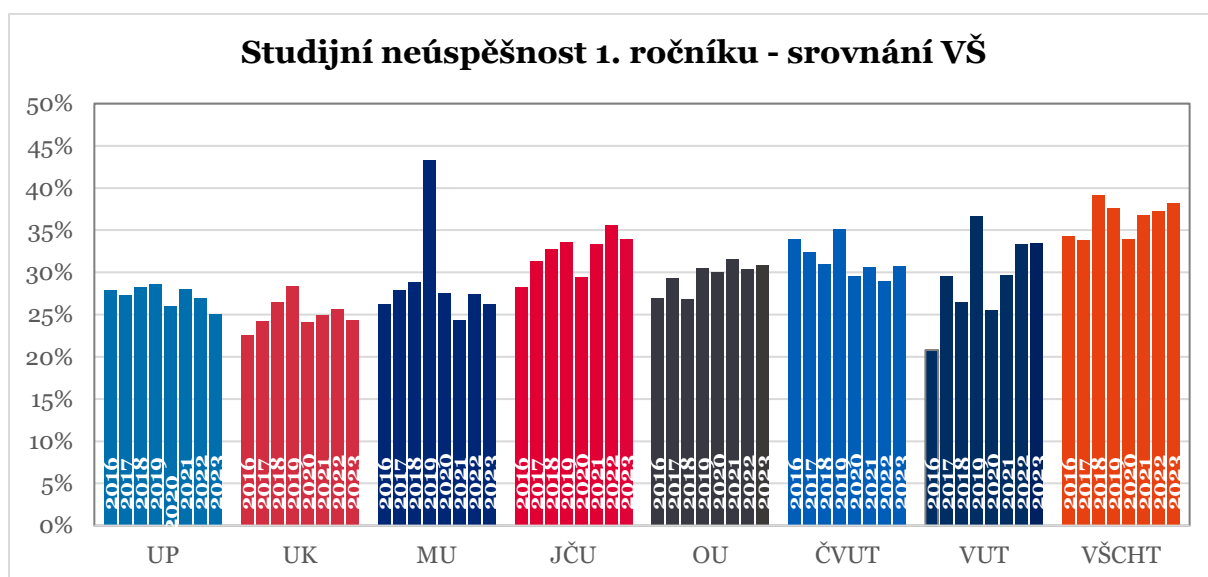
Podíl podaných přihlášek na vVŠ ČR - srovnání



Studijní neúspěšnost v prvním ročníku

Při porovnání studijní neúspěšnosti, kterou sleduje MŠMT v rámci tabulky 3.3 tabulkové přílohy výroční zprávy o činnosti vysokých škol, s osmi vybranými vysokými školami v ČR má UP velmi dobré výsledky. Nižší studijní neúspěšnost v prvním ročníku studia měla v roce 2023 pouze Univerzita Karlova, a to 24,4 % oproti studijní neúspěšnosti 25 %, kterou měla UP.

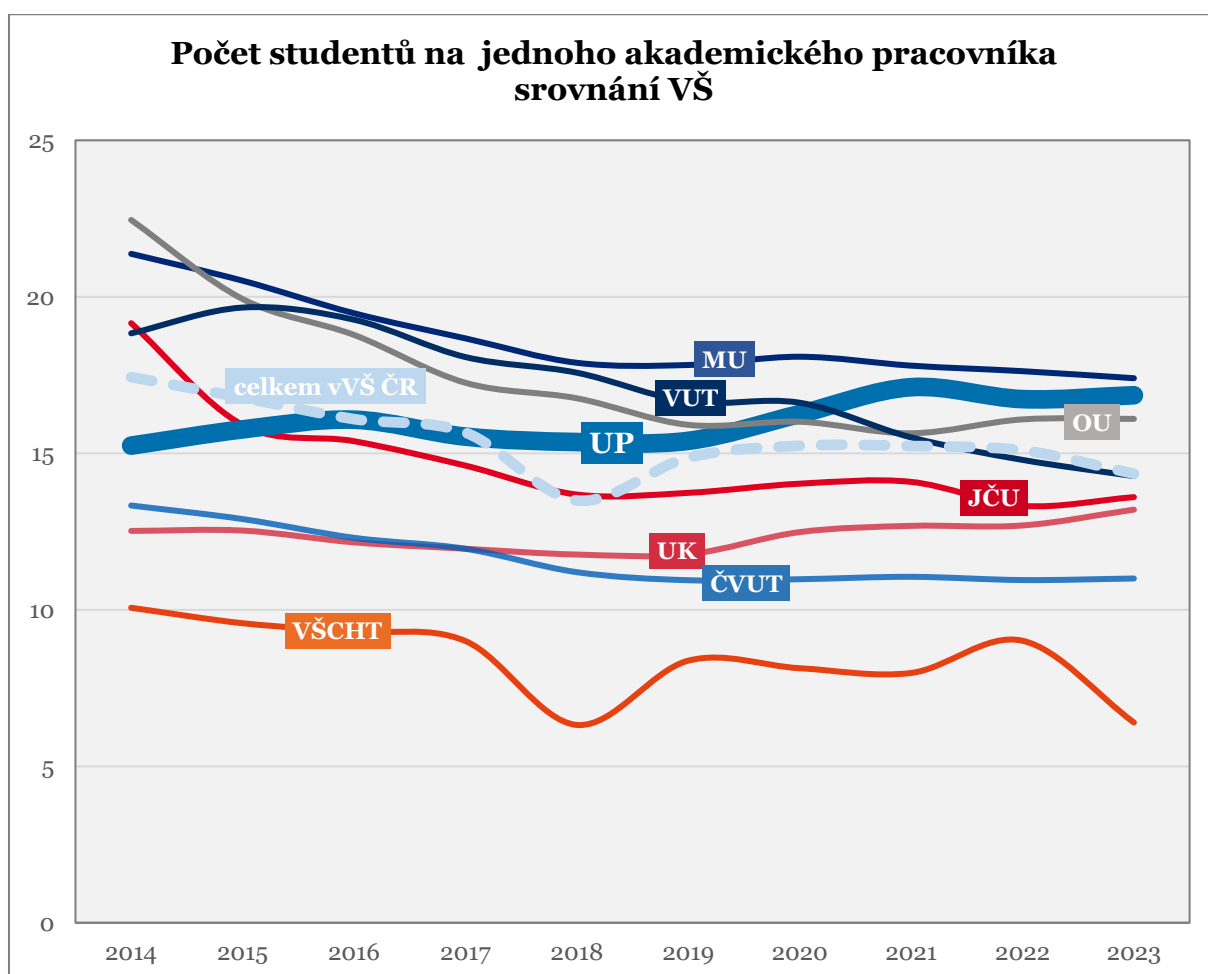
	2017	2018	2019	2020	2021	2022	2023
UP	27,3 %	28,3 %	28,6 %	26,0 %	28,0 %	27,0 %	25,0 %
UK	24,3 %	26,5 %	28,4 %	24,1 %	24,9 %	25,6 %	24,4 %
MU	27,9 %	28,9 %	43,3 %	27,5 %	24,3 %	27,4 %	26,2 %
JČU	31,3 %	32,8 %	33,6 %	29,5 %	33,4 %	35,6 %	34,0 %
OU	29,3 %	26,8 %	30,5 %	30,0 %	31,6 %	30,4 %	30,9 %
ČVUT	32,4 %	31,0 %	35,2 %	29,6 %	30,6 %	29,0 %	30,8 %
VUT	29,6 %	26,5 %	36,7 %	25,5 %	29,7 %	33,3 %	33,4 %
VŠCHT	33,8 %	39,2 %	37,6 %	34,0 %	36,8 %	37,3 %	38,2 %



Počet studentů na akademického pracovníka

Při porovnání s osmi vybranými vysokými školami v ČR byl viditelný všeobecný klesající trend počtu studentů na jednoho akademického pracovníka (FTE), což bylo do jisté míry zapříčiněno postupně snižujícími se počty studentů vysokých škol. Kolem roku 2019 však postupně dochází k navyšování počtu studentů na jednoho akademického pracovníka.

	2017	2018	2019	2020	2021	2022	2023
UP	15,5	15,4	15,4	16,3	17,1	16,7	16,9
UK	12,0	11,8	11,8	12,5	12,7	12,7	13,2
MU	18,7	17,9	17,8	18,1	17,8	17,6	17,4
JČU	14,6	13,7	13,7	14,0	14,1	13,3	13,6
OU	17,3	16,8	15,9	16,0	15,6	16,1	16,1
ČVUT	11,9	11,2	10,9	11,0	11,1	11,0	11,0
VUT	18,1	17,6	16,6	16,6	15,5	14,8	14,3
VŠCHT	9,0	6,3	8,4	8,1	8,0	9,0	6,4
celkem veřejné VŠ	15,7	13,5	14,9	15,2	15,2	15,1	14,3

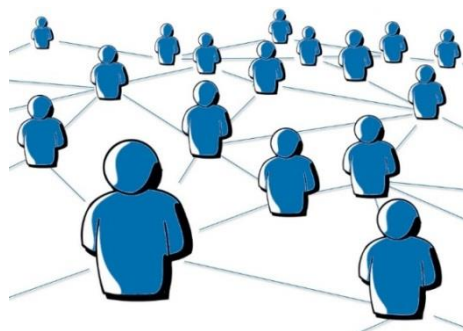


5 VAŠE NÁZORY

V této rubrice jsou jako vždy postupně vyhodnocovány dotazy a podněty pracovníků a studentů UP k zajišťování a hodnocení kvality činností na UP.

Vaše dotazy či podněty můžete Oddělení strategie a kvality zaslat prostřednictvím formuláře, který je přístupný [zde](#).

Případné dotazy k dotazníku či jeho vyhodnocení směřujte na Mgr. Pavlu Šimáčkovou, M.Sc., metodika řízení kvality na UP – pavla.simackova@upol.cz.



Od posledního vydání nebyly prostřednictvím formuláře zaslány žádné podněty.

Aktuální podněty Komise pro kvalitu UP

1) Tým IS HAP prezentoval výsledky analýz provedených na datech o časopiseckých publikacích UP za rok 2023. Cílem analýz bylo:



- a. posoudit dopad nedávných změn realizovaných na WoS (kdy více než 7 000 časopisů, převážně z Emerging Sources, bylo nově zařazeno do standardních kategorií WoS) na hodnocení časopisů, v nichž obvykle publikují akademičtí pracovníci UP, a zvážit možnost úprav IS HAP reflektujících tuto změnu,
- b. v situaci, kdy dostupnost potřebných bibliometrických dat již technicky umožňuje v IS HAP přejít od hodnocení podle IF k hodnocení podle AIS, analyzovat dopady takového kroku na hodnocení časopiseckých publikací akademických pracovníků UP (návrh na přechod k AIS zazněl na předchozím jednání Komise pro kvalitu).

Řešení podnětu: Hlavní závěry analýz jsou následující:


- Přiřazením průměrného percentilu dle IF časopisům, kterého ho původně neměly (v naprosté většině Emerging Sources), došlo k mírnému zvýšení průměrného percentilu dle IF u ostatních časopisů z dat UP.
- V datech UP z letošního sběru se vyskytuje 72 časopisů (typicky Emerging Sources), které neměly průměrný percentil podle IF během sběru dat v IS HAP, ale mají ho na WoS přidělený dodatečně od léta 2024. Přestože globálně podle dat na WoS spadají Emerging Sources obvykle převážně do nižších kvartilů, v datech UP je situace jiná. Tyto časopisy, které mají uvedené pracovníci UP ve svých formulářích IS HAP, mají často i vysoké hodnoty nově přiděleného průměrného percentilu IF (nespadají tak pouze do nižších kvartilů, ale často i do Q1, Q2).
- Bylo ověřeno, že přes uvedené změny realizované na WoS nedošlo v případě dat UP za rok 2023 k žádné větší změně v relaci mezi hodnoceními časopisů na WoS a Scopus; i nadále platí, že hodnocení podle WoS je podstatně „přísnější“ než podle Scopus.

- Dále bylo prezentováno srovnání hodnot průměrných percentilů podle IF a podle AIS na časopisech pracovníků UP z letošního sběru. Časopisy, kde publikovali pracovníci UP, měly častěji nižší průměrné percentily podle AIS než podle IF (to může souviset i s tím, že se v IS HAP dosud vycházelo z hodnocení pomocí IF a lze tak očekávat, že pracovníci se dosud častěji zaměřovali na časopisy s lepšími hodnotami podle IF).
- V rámci analýz byly také zkoumány změny bodů na úrovni pracovišť.

Na základě výsledků analýz navrhuje tým IS HAP realizovat počínaje příštím sběrem dat následující změny tohoto systému:

- Upravit kategorie IS HAP týkající se článků v časopisech na WoS a jejich způsob hodnocení tak, aby došlo ke sladění se změnami realizovanými na WoS (zejména zrušit samostatnou kategorii pro Emerging Sources),
- Přejít od hodnocení podle průměrného percentilu dle IF k hodnocení podle průměrného percentilu dle AIS, což bude znamenat další přiblížení IS HAP Metodice 17+; navíc se udává, že AIS má vyšší odolnost proti neférovým publikačním praktikám. Naopak určitou nevýhodou přechodu na AIS je, že na stránkách WoS je dohledatelný pouze kvartil podle AIS pro konkrétní kategorii, ne přesná hodnota průměrného percentilu. Ale přínosy navrhované úpravy přesahují negativa.

Výsledky analýz byly předány k projednání také prorektorce pro vědu a výzkum.

- 2) Před zářijovým jednáním Komise pro kvalitu UP se sešlo více podnětů a připomínek odborových organizací a součástí UP k systému IS HAP. Tyto podněty se týkaly např. evidence kombinovaného studia nebo podaných projektových žádostí, dále využití studentských evaluací, zobrazování kvalifikačních prací hodnocených stupněm F, publikační činnosti, povinného vyplňování plánů do budoucna či aktualizace manuálů k IS HAP. 

Řešení podnětu: Tým IS HAP rozpracoval návrh možností řešení připomínek. Tyto návrhy členové Komise pro kvalitu obdrželi spolu se zápisem z jednání, aby je mohli probrat na svých součástech a případně zaslat do konce října 2024 zpětnou vazbu.

Bylo připomenuto, že IS HAP je nástrojem informační podpory vedoucích při hodnocení a řízení akademických/vědeckých pracovníků a že pouze podpůrnou roli při jimi prováděném hodnocení hrají i agregovaná data o vzdělávací a tvůrčí činnosti počítaná matematickým modelem, který je součástí tohoto systému. Rozhodující je zapsané finální hodnocení vedoucího.

- 3) Mezi lidmi je problematika udržitelného rozvoje často chybně chápána pouze v souvislosti environmentální oblasti. 

Řešení podnětu: Udržitelný rozvoj se netýká pouze environmentální oblasti, ochrany životního prostředí, boje s klimatickou změnou apod., ale zahrnuje i sociální a ekonomickou oblast. Sociální oblast zahrnuje např. rovné příležitosti a odměňování, respekt mezi různými sociálními skupinami či důstojné pracovní prostředí. Ekonomická oblast se v rámci udržitelného rozvoje zabývá ekonomickou prosperitou, která však neznemožňuje budoucím generacím alespoň zachovat si stávající životní úroveň a zohledňuje limity přírodních zdrojů. Prorektor Malacka požádal členy komise, aby pomáhali šířit povědomí o komplexním pojetí udržitelného rozvoje.



Oddělení
strategie a kvality