



Univerzita Palackého
v Olomouci

Genius loci...

Vývoj ukazatelů kvality v letech 2017–2023

Obsah

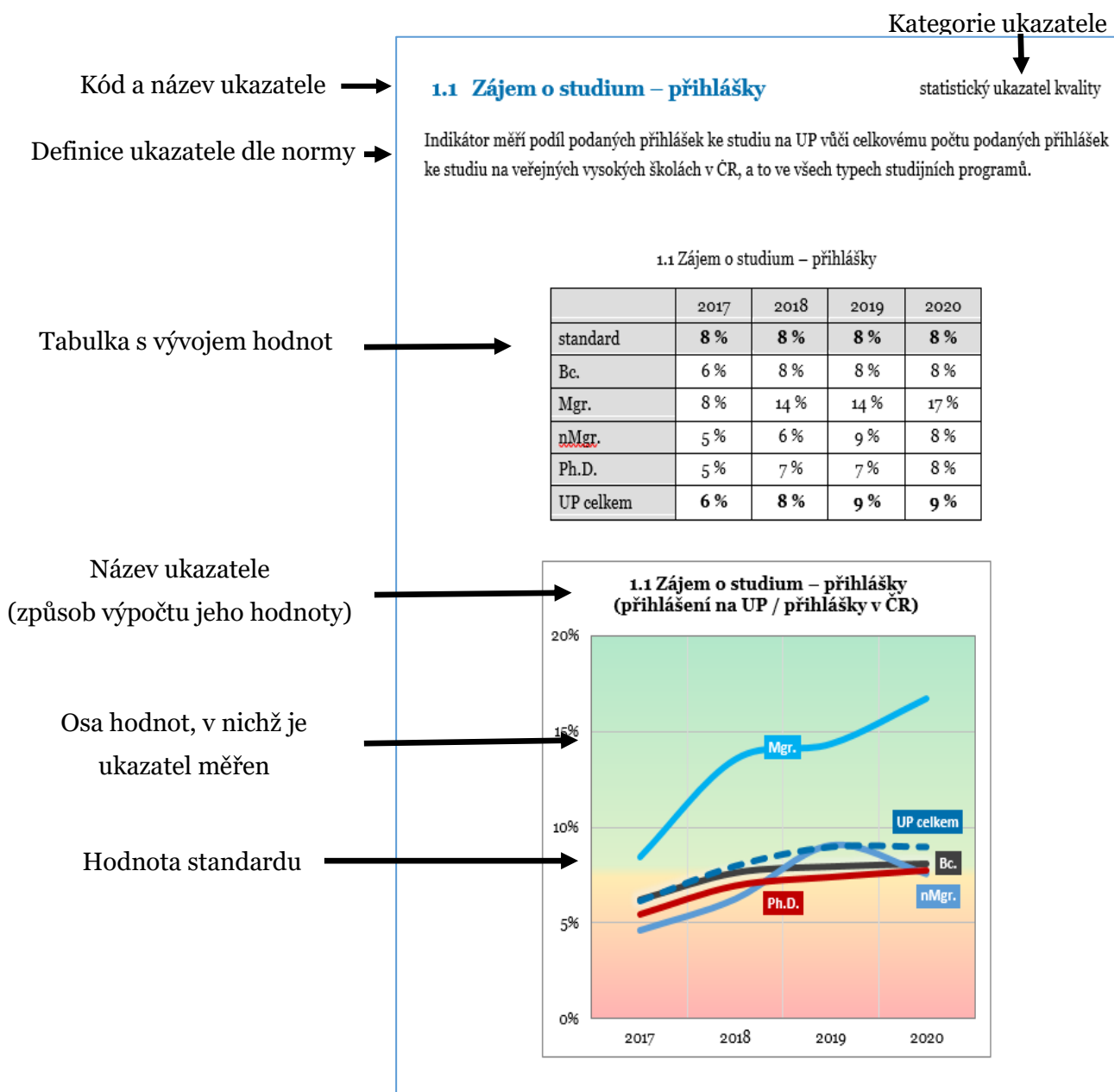
Úvod.....	5
1 Vzdělávací činnost	7
1.1 Zájem o studium – přihlášky	7
1.2 Zájem o studium – zápis do prvních ročníků	8
1.3 Studijní neúspěšnost v druhém až sedmém ročníku.....	10
1.3.1 Studijní neúspěšnost v druhém až sedmém ročníku - úroveň ročník...	12
1.3.2 Studijní neúspěšnost v druhém a vyšším ročníku - úroveň studijní program 13	
1.4 Studijní úspěšnost ve standardní době studia	33
1.5 Míra studijní úspěšnosti.....	34
1.6 Uplatnitelnost absolventů – po 1 roce a 5 letech.....	35
1.7 Absolventi na Úřadu práce	36
1.7.1 Absolventi na Úřadu práce – úroveň obor	38
1.8 Hodnocení vzdělávání studenty.....	41
1.8.1 Hodnocení vzdělávání studenty – úroveň pracoviště.....	42
1.9 Počet studentů na akademického pracovníka	57
1.10 Počet doktorandů na jednoho školitele.....	58
1.11 Praktická výuka	60
2 Tvůrčí činnost.....	61
2.1 Akademičtí pracovníci – profesori	61
2.2 Akademičtí pracovníci – docenti	62
2.3 Nově jmenovaní profesori	63
2.4 Nově jmenovaní docenti.....	64
2.5 Akademičtí pracovníci s doktorským titulem.....	65
2.6 Hodnocení uměleckých výstupů – RUV	67
2.7 Počet uměleckých výstupů	68
2.8 Absolventi doktorského studia	69
2.9 Studenti zapojení do SVOČ.....	70
2.10 Studenti zapojení do IGA	71
2.11 Finance získané na tvůrčí činnost.....	72
2.12 Finanční podpora CEP projektů pro UP	73
3 Transfer znalostí.....	74

3.1	Spin-off/start-up podniky	74
3.2	Udělené patenty	75
3.3	Nově uzavřené licenční smlouvy.....	76
3.4	Příjem za transfer znalostí	77
4	Mezinárodní spolupráce ve vzdělávací činnosti.....	78
4.1	Akademičtí pracovníci s cizím státním občanstvím	78
4.2	Studenti s cizím státním občanstvím	79
4.3	Studijní programy nabízené v cizích jazycích.....	82
4.4	Studenti studijních programů nabízených v cizích jazycích	83
4.5	Absolventi studijních programů nabízených v cizích jazycích	84
4.6	Absolventi Joint/Double/Multiple Degree programů	85
4.7	Joint/Double/Multiple Degree programy.....	86
4.8	Studenti Joint/Double/Multiple Degree programů	87
5	Zahraněční mobility	88
5.1	Krátkodobé výjezdy studentů	88
5.2	Dlouhodobé výjezdy studentů	89
5.3	Krátkodobé příjezdy studentů.....	90
5.4	Dlouhodobé příjezdy studentů.....	91
5.5	Krátkodobé výjezdy akademických pracovníků.....	92
5.6	Dlouhodobé výjezdy akademických pracovníků.....	93
5.7	Krátkodobé příjezdy akademických pracovníků	94
5.8	Dlouhodobé příjezdy akademických pracovníků	95
6	Národní a regionální spolupráce ve vzdělávací činnosti.....	96
6.1	Studijní programy společně uskutečňované s jinou právnickou osobou nebo veřejnou výzkumnou institucí	96
6.2	Studenti studijních programů společně uskutečňovaných s jinou právnickou osobou nebo veřejnou výzkumnou institucí	97
6.3	Studijní programy společně uskutečňované s VOŠ.....	98
6.4	Studenti studijních programů společně uskutečňovaných s VOŠ	99
7	Informační systém.....	100
7.1	Webové aplikace.....	100
7.2	Aplikace dostupné přes SSO	101
7.3	Aplikace v režimu vysoké dostupnosti.....	102

7.4	Dvojjazyčné aplikace.....	103
7.5	Stáří hardwaru.....	104
7.6	Přenosová kapacita sítě.....	105
7.7	Doba řešení IT incidentů	107
8	Poradenské služby	109
8.1	Spokojenost se službami a servisem poradenských pracovišť	109
8.2	Služby studentům se specifickými potřebami	110
8.3	Skupiny služeb pro studenty se specifickými potřebami.....	111
8.4	Subjekty spolupracující s Kariérním centrem UP	112
8.5	Poradenské akce	113
8.6	Příhlášky uchazečů se specifickými potřebami	114
9	Knihovní služby	115
9.1	Spokojenost se službami a servisem knihovny.....	115
9.2	Knihovní fond.....	116
9.3	Návštěvnost knihovny	117
9.4	Elektronické informační zdroje	118
9.5	Počet výpůjček.....	119
10	Služby a podpora související s průběhem studia.....	120
10.1	Stipendium za tvůrčí činnost	120
10.2	Spokojenost s Wi-Fi na kolejích.....	121
10.3	Dostupnost Wi-Fi na kolejích.....	122
10.4	Spokojenost se službami a servisem kolejí a menz UP	123
10.5	Obsazenost kolejí.....	125
10.6	Studovny	126

Úvod

Dokument zobrazuje vývoj ukazatelů kvality, které jsou definovány vnitřní normou *Postupy a metody zajišťování kvality na Univerzitě Palackého v Olomouci*¹. Pro každý ukazatel je kromě jeho definice a tabulkového přehledu uveden i graf, který svým pozadím ukazuje nadstandardní a podstandardní pásmo hodnot. Pokud je to možné, je pro linky v grafech použito barev fakult.



¹ Vnitřní norma prošla během let 2017–2023 několikerou novelizací: [norma platná od 19. 12. 2017 do 4. 12. 2018](#); [norma platná od 5. 12. 2018 do 22. 8. 2020](#); [norma platná od 23. 8. 2020 do 19.12.2022](#); [norma platná od 20.12.2022 do 19.12.2023](#); [norma platná od 20.12.2023](#)

Za rok 2021 u relevantních indikátorů přibyla na úrovni součásti vyčíslení za nově vzniklý VŠÚ CATRIN.

V roce 2022 přibyla sada indikátorů pro oblast třetí role.

U některých indikátorů také dochází k průběžným změnám standardu, v závislosti na aktuálním vývoji dosahovaných hodnot ukazatele. Rovněž způsob výpočtu hodnoty některých indikátorů se přizpůsobuje potřebám praxe. Všechny změny jsou uvedeny u jimi dotčených ukazatelů

V roce 2023 byly z oblasti IT některé indikátory vyřazeny a jeden nově zaveden.

1 Vzdělávací činnost

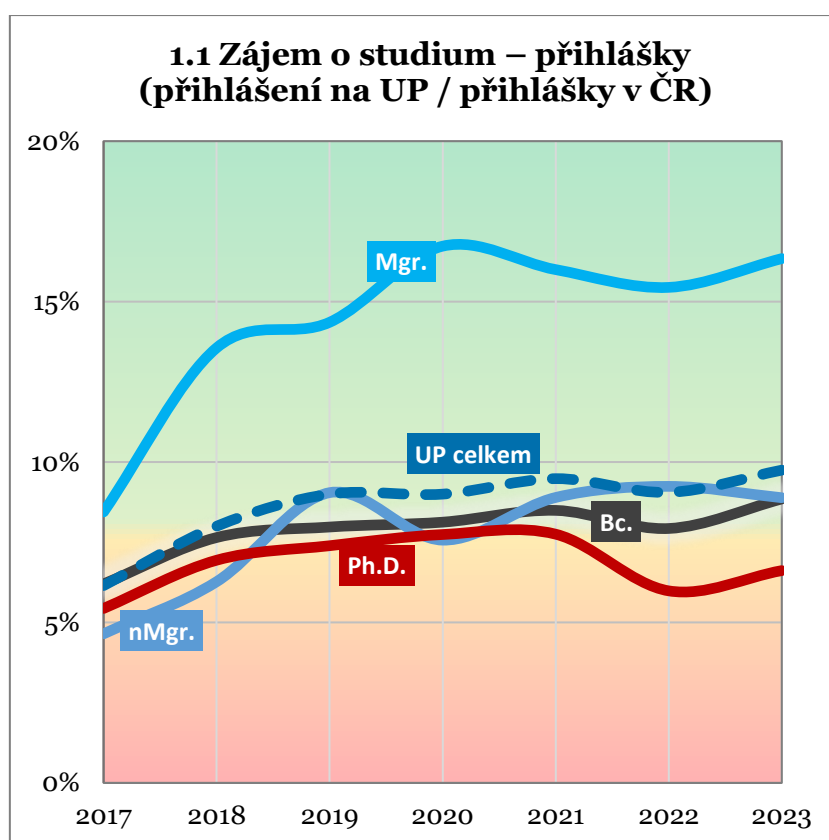
1.1 Zájem o studium – přihlášky

statistický ukazatel kvality

Indikátor měří podíl podaných přihlášek ke studiu na UP vůči celkovému počtu podaných přihlášek ke studiu na veřejných vysokých školách v ČR, a to ve všech typech studijních programů.

1.1 Zájem o studium – přihlášky

	2017	2018	2019	2020	2021	2022	2023
standard	8 %	8 %	8 %	8 %	8 %	8 %	8 %
Bc.	6 %	8 %	8 %	8 %	8 %	8 %	9 %
Mgr.	8 %	14 %	14 %	17 %	16 %	15 %	16 %
nMgr.	5 %	6 %	9 %	8 %	9 %	9 %	9 %
Ph.D.	5 %	7 %	7 %	8 %	8 %	6 %	7 %
UP celkem	6 %	8 %	9 %	9 %	9 %	9 %	10 %



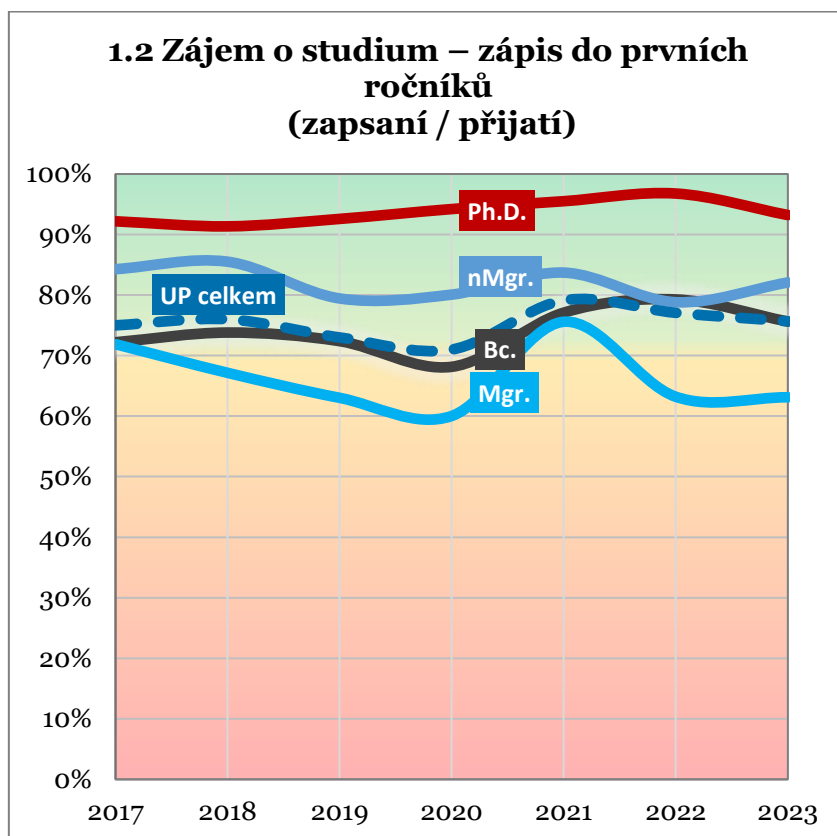
1.2 Zájem o studium – zápis do prvních ročníků

statistický ukazatel
kvality

Indikátor měří podíl zapsaných studentů prvních ročníků k počtu uchazečů přijatých ke studiu na UP.

1.2 Zájem o studium – zápis do prvních ročníků

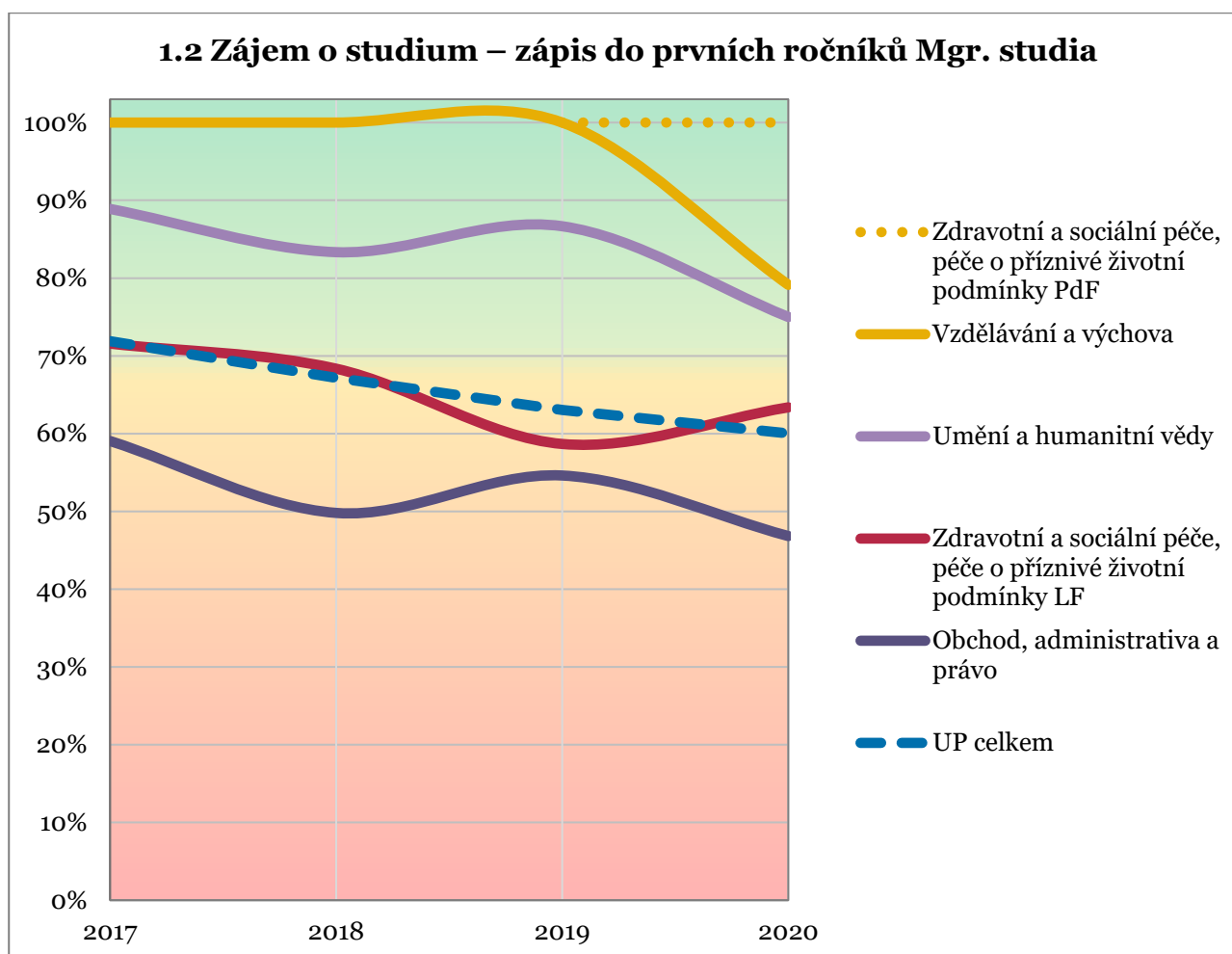
	2017	2018	2019	2020	2021	2022	2023
standard	70 %	70 %	70 %	70 %	70 %	70 %	70 %
Bc.	72 %	74 %	72 %	68 %	77 %	79 %	76 %
Mgr.	72 %	67 %	63 %	60 %	76 %	63 %	63 %
nMgr.	84 %	86 %	79 %	80 %	84 %	79 %	82 %
Ph.D.	92 %	91 %	93 %	94 %	96 %	97 %	93 %
UP celkem	75 %	76 %	73 %	71 %	79 %	77 %	76 %



Přestože není ukazatel definován pro nižší úroveň než typ programu, byl z důvodu poklesu u magisterských studijních programů proveden dodatečný sběr dat pro všechny dlouhé magisterské programy pro období 2017–2020, kdy došlo k poklesu. Výsledek uvádíme níže.

1.2 Zájem o studium – zápis do prvních ročníků Mgr. studia

fakulta	program KKO V	obor ISCED	2017	2018	2019	2020
LF	zdravot., lékař. a farm. vědy a nauky	Zdravotní a sociální péče, péče o příznivé životní podmínky	72 %	68 %	59 %	63 %
PF	právo, právní a veřejnosprávní činnost	Obchod, administrativa a právo	59 %	50 %	55 %	47 %
CMTF	společenské vědy, nauky a služby	Umění a humanitní vědy	89 %	83 %	87 %	75 %
PdF	pedagogika, učitelství a sociál. péče	Vzdělávání a výchova	100 %	100 %	100 %	79 %
PdF		Zdravotní a sociální péče, péče o příznivé životní podmínky			100 %	100 %
Mgr. celkem			72 %	67 %	63 %	60 %



1.3 Studijní neúspěšnost v druhém až sedmém ročníku

statistický ukazatel

Indikátor měří podíl neúspěšných studií ve druhém až sedmém ročníku vůči všem studiím v druhém až sedmém ročníku.

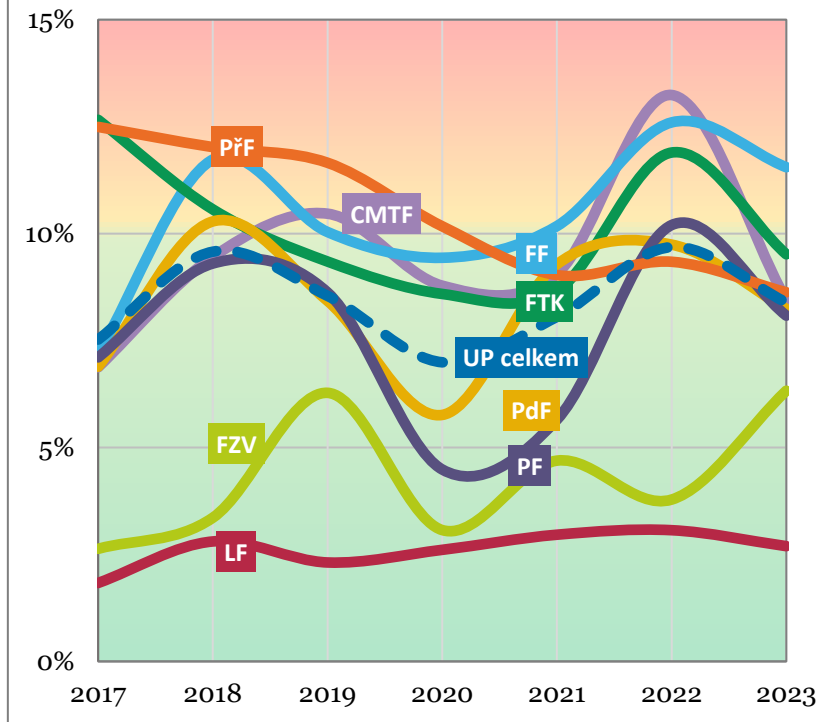
Kvůli dostupnosti dat (v hodnoceném roce neznáme ještě všechna neúspěšná studia) vztahujeme počty neúspěšných ke stavu studentů k 31.12. roku předešlého.

- Do roku 2021 nebyl vyhodnocovaný interval shora omezený – vyhodnocovala se studia ve druhém a vyšším ročníku.

1.3 Studijní neúspěšnost v druhém až sedmém ročníku

	2017	2018	2019	2020	2021	2022	2023
standard	10 %	10 %	10 %	10 %	10 %	10 %	10 %
CMTF	7 %	9 %	10 %	9 %	9 %	13 %	8 %
FF	7 %	12 %	10 %	9 %	10 %	13 %	12 %
FTK	13 %	11 %	9 %	9 %	9 %	12 %	10 %
FZV	3 %	3 %	6 %	3 %	5 %	4 %	6 %
LF	2 %	3 %	2 %	3 %	3 %	3 %	3 %
PdF	7 %	10 %	8 %	6 %	9 %	10 %	8 %
PF	7 %	9 %	9 %	4 %	6 %	10 %	8 %
PřF	12 %	12 %	12 %	10 %	9 %	9 %	9 %
UP celkem	8 %	10 %	9 %	7 %	8 %	10 %	8 %

1.3 Studijní neúspěšnost v druhém až sedmém ročníku

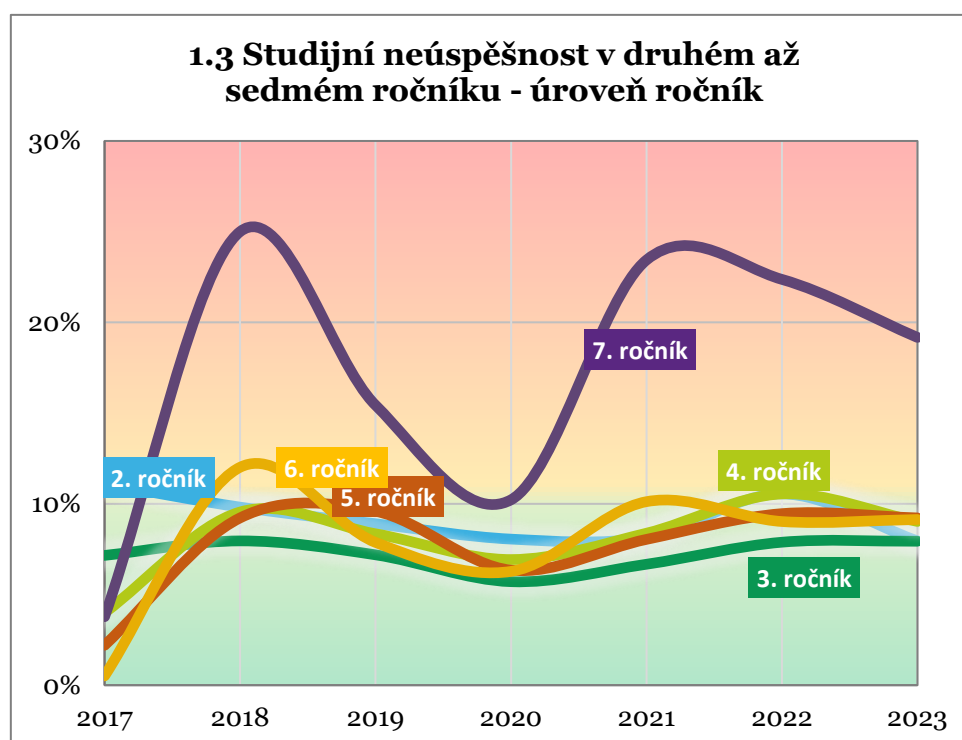


1.3.1 Studijní neúspěšnost v druhém až sedmém ročníku - úroveň ročník

1.3 Studijní neúspěšnost v druhém až sedmém ročníku – úroveň ročník

	2017	2018	2019	2020	2021	2022	2023
standard	10 %	10 %	10 %	10 %	10 %	10 %	10 %
2. ročník	11 %	10 %	9 %	8 %	8 %	11 %	8 %
3. ročník	7 %	8 %	7 %	6 %	7 %	8 %	8 %
4. ročník	4 %	10 %	8 %	7 %	8 %	11 %	9 %
5. ročník	2 %	9 %	10 %	6 %	8 %	9 %	9 %
6. ročník	1 %	12 %	8 %	6 %	10 %	9 %	9 %
7. ročník	4 %	25 %	15 %	10 %	23 %	22 %	19 %
8. ročník	2 %	36 %	56 %	13 %	23 %		
9. ročník	0 %	59 %	44 %	17 %	19 %		
10. ročník	0 %	33 %	17 %	0 %	33 %		
11. ročník	0 %	25 %	0 %	0 %	0 %		
12. ročník	0 %	50 %	33 %	x	100 %		
13. ročník	x	0 %	x	x	x		
14. ročník	x	x	0 %	0 %	x		
15. ročník	x	x	x	0 %	x		

0 % znamená, že žádní studenti daného ročníku neukončili neúspěšně studium
 x znamená, že v daném ročníku nestudoval žádný student



1.3.2 Studijní neúspěšnost v druhém a vyšším ročníku - úroveň studijní program

Vzhledem k velkému počtu programů je tato úroveň zpracována pro každý typ studijního programu zvlášť. Při interpretaci dat je třeba vzít do úvahy i absolutní počty studentů, kdy jediný a současně neúspěšný student na studijním programu znamená 100% neúspěšnost. To se týká zejména doktorských studijních programů.

1.3 Studijní neúspěšnost v druhém až sedmém ročníku – úroveň Bc. studijní programy

studijní program	název programu	fakulta	2017	2018	2019	2020	2021	2022	2023
B0111A190003	Andragogika	FF					17 %	3 %	8 %
B0231A090038	Anglická filologie	FF					9 %	20 %	14 %
B0114A300026	Anglický jazyk se zaměřením na vzdělávání	PdF					15 %	11 %	10 %
B0231A090039	Angličtina se zaměřením na komunitní tlumočení a překlad	FF					6 %	7 %	14 %
B0533A110007	Aplikovaná fyzika	PřF					0 %	11 %	14 %
B0531A130030	Aplikovaná chemie	PřF							18 %
B0613A140008	Aplikovaná informatika	PřF					25 %	15 %	17 %
B0541A170017	Aplikovaná matematika	PřF						0 %	17 %
B1103	Aplikovaná matematika	PřF	31 %	20 %	23 %	17 %	22 %	16 %	12 %
B0922A190003	Aplikované pohybové aktivity - speciálně pedagogický základ	FTK						8 %	9 %
B0222A120015	Archeologie	FF					33 %	37 %	16 %
B7109	Archeologie	FF	11 %	24 %	13 %	25 %	11 %	33 %	0 %
B0322A120004	Archivnictví	FF					20 %	23 %	25 %
B0531A130023	Bioanorganická chemie	PřF							13 %
B0533A110008	Biofyzika	PřF					50 %	0 %	20 %
B0512A130008	Biochemie	PřF						14 %	9 %
B1406	Biochemie	PřF	12 %	12 %	15 %	16 %	9 %	3 %	14 %
B0512A130009	Bioinformatika	PřF							0 %
B1501	Biologie	PřF	11 %	14 %	11 %	9 %	7 %	11 %	9 %
B0511A030010	Biologie a ekologie	PřF						0 %	4 %

B0114A030002	Biologie a environmentální výchova pro vzdělávání	PřF					6 %	13 %	8 %
B0114A030003	Biologie pro vzdělávání	PřF					7 %	8 %	7 %
B0531A130020	Bioorganická chemie a chemická biologie	PřF						11 %	0 %
B0512A130007	Biotechnologie a genové inženýrství	PřF					11 %	9 %	6 %
B0231A090066	Czech for Foreigners	FF						0 %	6 %
B0232A090007	Česká filologie	FF					5 %	13 %	10 %
B0232A090006	Česká filologie se zaměřením na editorskou práci ve sdělovacích prostředcích	FF					22 %	16 %	13 %
B0114A300002	Český jazyk a literatura se zaměřením na vzdělávání	PdF					10 %	13 %	8 %
B0231A090049	Čínská filologie	FF					3 %	16 %	7 %
B0114A170002	Deskriptivní geometrie pro vzdělávání	PřF					0 %	0 %	0 %
B0533A110009	Digitální a přístrojová optika	PřF					0 %	0 %	75 %
B0215A320006	Divadelní studia	FF					0 %	6 %	4 %
B1601	Ekologie a ochrana prostředí	PdF	17 %	19 %	21 %	17 %	25 %	11 %	20 %
B1601	Ekologie a ochrana prostředí	PřF							3 %
B0522A030001	Ekologie a ochrana životního prostředí	PřF							25 %
B0413A050022	Ekonomicko-manažerská studia	FF					2 %	7 %	3 %
B0114A300108	English Language for Education	PdF						100 %	
B0231A090074	English Philology	FF						0 %	0 %
B0532A330009	Environmentální geologie	PřF					11 %	0 %	0 %
B0532A330035	Environmentální rizika a klimatická změna	PřF							0 %
B0915A360001	Ergoterapie	FZV					0 %	0 %	0 %
B0288A100002	Etika a kultura v mediální komunikaci	CMTF						8 %	9 %
B0312A200014	Evropská studia a diplomacie	FF					13 %	2 %	5 %
B0511A030017	Experimentální biologie	PřF							12 %
B0215A320007	Filmová studia	FF					0 %	14 %	9 %
B7310	Filologie	FF							23 %
B7310	Filologie	PdF	10 %	13 %	10 %	12 %	14 %	19 %	
B0223A100003	Filozofie	FF					0 %	0 %	11 %

B0231A090040	Francouzská filologie	FF						18 %	0 %	11 %
B1701	Fyzika	PřF	21 %	12 %	21 %	13 %	13 %	0 %	0 %	20 %
B0114A110003	Fyzika pro vzdělávání	PřF						0 %	11 %	0 %
B0915A360002	Fyzioterapie	FZV						3 %	0 %	2 %
B0915A360004	Fyzioterapie	FTK							23 %	5 %
B0532A330021	Geografie	PřF							13 %	6 %
B1301	Geografie	PřF	12 %	10 %	12 %	11 %	7 %	13 %	13 %	19 %
B0114A330002	Geografie pro vzdělávání	PřF						10 %	4 %	10 %
B0532A330011	Geoinformatika a kartografie	PřF							0 %	3 %
B1201	Geologie	PřF	12 %	19 %	20 %	11 %	9 %	9 %	0 %	0 %
B0222A120007	Historické vědy	FF					0 %	31 %	15 %	24 %
B7105	Historické vědy	FF	23 %	21 %	20 %	29 %	11 %	11 %	11 %	25 %
B0114A300051	Historie se zaměřením na vzdělávání	PdF						13 %	15 %	23 %
B0114A300034	Hudební kultura se zaměřením na vzdělávání	PdF						6 %	18 %	3 %
B6107	Humanitní studia	CMTF	9 %	9 %	10 %	12 %	9 %	9 %	26 %	
B6107	Humanitní studia	FF								28 %
B0531A130011	Chemie	PřF						13 %	9 %	10 %
B1407	Chemie	PřF	23 %	14 %	11 %	16 %	12 %	12 %	11 %	5 %
B0531A130032	Chemie - analytik specialista	PřF								13 %
B0114A130002	Chemie pro vzdělávání	PřF						0 %	20 %	6 %
B0231A090092	Indonéska studia	FF								0 %
B0231A090045	Indonéska studia se zaměřením na cestovní ruch	FF						33 %	9 %	3 %
B0613A140018	Informační technologie	PřF							16 %	24 %
B0114A300032	Informační technologie se zaměřením na vzdělávání	PdF						40 %	19 %	19 %
B0613A140009	Informatika	PřF						9 %	11 %	17 %
B0613A140019	Informatika	PřF							12 %	12 %
B1801	Informatika	PřF	19 %	23 %	20 %	22 %	18 %	18 %	27 %	9 %
B0114A140001	Informatika pro vzdělávání	PřF						50 %	0 %	20 %
B0231A090017	Italská filologie	FF						40 %	17 %	13 %

B0231A090046	Japonská filologie	FF					8 %	27 %	31 %
B0222A120008	Judaistika. Židovská a izraelská studia	FF					0 %	20 %	0 %
B0231A090093	Korejská studia	FF							0 %
B0231A090047	Korejština pro hospodářskou praxi	FF				0 %	14 %	5 %	4 %
B0314A250009	Kulturní antropologie	FF					19 %	21 %	9 %
B0231A090048	Latinská filologie	FF						0 %	0 %
B0232A090017	Lingvistika a Digital Humanities	FF							0 %
B0541A170020	Matematika	PřF						50 %	0 %
B1101	Matematika	PřF	18 %	22 %	14 %	5 %	5 %	0 %	33 %
B0541A170010	Matematika a její aplikace	PřF					0 %	0 %	0 %
B0114A170003	Matematika pro vzdělávání	PřF					9 %	10 %	15 %
B0114A300001	Matematika se zaměřením na vzdělávání	PdF					15 %	18 %	12 %
B7202	Mediální a komunikační studia	FF	10 %	11 %	14 %	9 %	5 %	25 %	57 %
B0588A330001	Mezinárodní rozvojová a environmentální studia	PřF					16 %	9 %	10 %
B0923P240008	Mezinárodní sociální a humanitární práce	CMTF						19 %	5 %
B0312A200015	Mezinárodní vztahy a bezpečnost	FF					13 %	13 %	15 %
B0314A250010	Migrační studia	FF					0 %	18 %	9 %
B0511A030011	Molekulární a buněčná biologie	PřF							3 %
B0215A320001	Muzikologie	FF					10 %	10 %	11 %
B0221A300001	Náboženství se zaměřením na vzdělávání	CMTF					50 %	25 %	0 %
B0531A130033	Nanomateriálová chemie	PřF							14 %
B0719A110002	Nanotechnologie	PřF					20 %	0 %	0 %
B0231A090050	Němčina se zaměřením na tlumočení a překlad	FF					23 %	22 %	0 %
B0231A090041	Německá filologie	FF					0 %	0 %	20 %
B0114A300027	Německý jazyk se zaměřením na vzdělávání	PdF					18 %	11 %	11 %
B0533A110010	Obecná fyzika a matematická fyzika	PřF					33 %	0 %	0 %
B0232A090008	Obecná lingvistika a teorie komunikace	FF					0 %	20 %	9 %
B0919A360001	Ochrana a podpora zdraví	FZV							0 %
B0533A110011	Optika a optoelektronika	PřF					33 %	0 %	0 %

B0914A360005	Optometrie	PřF								0 %
B5341	Ošetrovatelství	FZV	4 %	3 %	10 %	2 %	4 %	3 %		14 %
B7501	Pedagogika	CMTF								33 %
B7501	Pedagogika	FF								31 %
B7501	Pedagogika	PdF	5 %	11 %	11 %	5 %	9 %	20 %		
B0913A360001	Pediatrické ošetrovatelství	FZV					5 %	2 %		7 %
B0724A330002	Petroleum Engineering	PřF								4 %
B0915A360003	Physiotherapy	FZV							0 %	29 %
B0312A200017	Politická komunikace a politický marketing	FF					17 %	33 %		0 %
B0312A200016	Politologie	FF					13 %	10 %		7 %
B6701	Politologie	FF	8 %	12 %	14 %	19 %	5 %	15 %		33 %
B0231A090052	Polská filologie	FF					20 %	0 %		30 %
B0913A360003	Porodní asistence	FZV							8 %	9 %
B5349	Porodní asistence	FZV	2 %	5 %	9 %	5 %	3 %	3 %		0 %
B0231A090016	Portugalská filologie	FF					50 %	20 %		17 %
B0231A090055	Praktická nizozemská filologie	FF					0 %	22 %		17 %
B6804	Právní specializace	PF	6 %	13 %	9 %	9 %	12 %	28 %		30 %
B0421A220006	Právo ve veřejné správě	PF					15 %	22 %		10 %
B0114A300021	Přírodopis a environmentální výchova se zaměřením na vzdělávání	PdF					17 %	15 %		8 %
B0533A110012	Přístrojová a počítačová fyzika	PřF							100 %	
B0313A230004	Psychologie	FF					0 %	5 %		5 %
B7701	Psychologie	FF	5 %	7 %	4 %	4 %	9 %	11 %		28 %
B0914A360001	Radiologická asistence	FZV					0 %	7 %		9 %
B1015A280001	Rekreologie - pedagogika volného času	FTK					10 %	11 %		7 %
B0221A100004	Religionistika	FF					0 %	0 %		0 %
B0231A090053	Ruská filologie	FF					14 %	12 %		16 %
B0111A190015	Řízení vzdělávacích institucí	FF						8 %		7 %
B0111A190009	Sociální pedagogika	PdF					12 %	8 %		5 %
B6731	Sociální politika a sociální práce	CMTF	7 %	10 %	9 %	10 %	8 %	9 %		11 %

B0923A240004	Sociální práce	FF						16 %	11 %
B0923P240006	Sociální práce	CMTF						20 %	9 %
B0923P240011	Sociální práce s dětmi a mládeží	CMTF							8 %
B0314A250003	Sociologie	FF					0 %	24 %	4 %
B6703	Sociologie	FF	5 %	6 %	10 %	7 %	10 %	11 %	12 %
B7506	Special Education	PdF	7 %	9 %	9 %	7 %	10 %		
B7507	Specializace v pedagogice	FF							8 %
B7507	Specializace v pedagogice	PdF	13 %	16 %	12 %	7 %	12 %	20 %	37 %
B5345	Specializace ve zdravotnictví	FTK	2 %	3 %	4 %	3 %	3 %	5 %	9 %
B5345	Specializace ve zdravotnictví	FZV							7 %
B5345	Specializace ve zdravotnictví	PřF							7 %
B0111A190006	Speciální pedagogika	PdF					9 %	8 %	9 %
B7506	Speciální pedagogika	PdF						19 %	20 %
B0113A300001	Speciální pedagogika pro 2. stupeň základních škol a střední školy	PdF					17 %	7 %	9 %
B0114A300028	Společenské vědy se zaměřením na vzdělávání	PdF					5 %	8 %	8 %
B1014P280001	Sportovní specialista - duální kariéra vrcholových sportovců	FTK							25 %
B0231A090043	Španělská filologie	FF					6 %	8 %	9 %
B0114A300024	Technika a praktické činnosti se zaměřením na vzdělávání	PdF					20 %	17 %	6 %
B7401	Tělesná výchova a sport	FTK	17 %	14 %	13 %	10 %	12 %	17 %	19 %
B0114A280003	Tělesná výchova a sport pro vzdělávání se specializacemi	FTK					14 %	14 %	9 %
B0114A280002	Tělesná výchova pro vzdělávání	FTK					3 %	10 %	8 %
B0114A280005	Tělesná výchova se zaměřením na vzdělávání a ochranu obyvatelstva	FTK					7 %	12 %	14 %
B0114A280004	Tělesná výchova se zaměřením na vzdělávání a speciální pedagogiku	FTK					17 %	18 %	13 %
B0215A320008	Televizní a rozhlasová studia	FF					7 %	13 %	14 %
B0221A100006	Teologická studia	CMTF					0 %	33 %	50 %
B0221A100005	Teologické nauky	CMTF					15 %	20 %	13 %
B0221A100015	Teologie	CMTF						20 %	8 %

B6141	Teologie	CMTF	9 %	14 %	13 %	9 %	10 %	35 %	14 %
B8104	Teorie a dějiny divadla, filmu a masmédií	FF	5 %	14 %	15 %	9 %	16 %	18 %	22 %
B8102	Teorie a dějiny hudebního umění	FF	7 %	9 %	9 %	13 %	12 %	19 %	36 %
B0213A320006	Teorie a dějiny výtvarných umění	FF					0 %	16 %	15 %
B8101	Teorie a dějiny výtvarných umění	FF	7 %	24 %	16 %	6 %	6 %	20 %	33 %
B1014A280010	Trenérství a sport - pedagogika volného času	FTK					10 %	16 %	15 %
B0114A300023	Učitelství praktického vyučování a odborného výcviku	PdF					6 %	6 %	16 %
B0112A300002	Učitelství pro mateřské školy	PdF					5 %	5 %	7 %
B0112A300003	Učitelství pro mateřské školy a speciální pedagogika	PdF					4 %	5 %	5 %
B0231A090054	Ukrajinská filologie	FF					33 %	29 %	14 %
B0288A320003	Uměnovědná studia	FF					21 %	20 %	31 %
B0231A090051	Vietnamská filologie	FF					25 %	9 %	22 %
B0913A360002	Všeobecné ošetřovatelství	FZV						2 %	5 %
B0114A300022	Výchova ke zdraví se zaměřením na vzdělávání	PdF					18 %	22 %	12 %
B0922A190001	Vychovatelství	PdF					3 %	8 %	4 %
B7505	Vychovatelství	PdF	8 %	8 %	6 %	4 %	9 %	32 %	38 %
B0988A190001	Vychovatelství a speciální pedagogika	PdF					3 %	6 %	8 %
B0114A300025	Výtvarná tvorba se zaměřením na vzdělávání	PdF					7 %	11 %	4 %
B0913A360004	Zdravotnické záchranářství	FZV							6 %
B0321A180003	Žurnalistika	FF					10 %	12 %	14 %

1.3 Studijní neúspěšnost v druhém až sedmém ročníku – úroveň Mgr. studijní programy

studijní program	název programu	fakulta	2017	2018	2019	2020	2021	2022	2023
M0911A350010	Dentistry	LF					15 %	0 %	3 %
M5111	Dentistry	LF	1 %	1 %	1 %	1 %	1 %	1 %	0 %
M5103	General Medicine	LF	2 %	1 %	2 %	2 %	2 %	2 %	1 %
M0221A100001	Katolická teologie	CMTF				0 %	14 %	6 %	11 %
M0915A190001	Logopedie	PdF					0 %	3 %	0 %
M0421A220005	Právo a právní věda	PF					6 %	11 %	9 %
M6805	Právo a právní věda	PF	7 %	9 %	8 %	3 %	4 %	6 %	4 %
M7701	Psychologie	FF	0 %	0 %					
M7506	Special Education	PdF	3 %	8 %	6 %	2 %	3 %		
M7506	Speciální pedagogika	PdF						2 %	3 %
M6141	Teologie	CMTF	8 %	0 %	8 %	10 %	8 %	6 %	17 %
M0113A300001	Učitelství pro 1. stupeň základní školy	PdF					10 %	4 %	5 %
M0113A300003	Učitelství pro 1. stupeň základní školy a speciální pedagogika	PdF					17 %	9 %	6 %
M7503	Učitelství pro základní školy	PdF	5 %	4 %	4 %	2 %	4 %	2 %	1 %
M0911A350005	Zubní lékařství	LF					0 %	1 %	0 %

1.3 Studijní neúspěšnost v druhém až sedmém ročníku – úroveň nMgr. studijní programy

studijní program	název programu	fakulta	2017	2018	2019	2020	2021	2022	2023
N0531A130033	Analytická chemie	PřF							0 %
N0111A190005	Andragogika	FF					2 %	7 %	8 %
N0231A090028	Anglická filologie	FF					0 %	14 %	10 %
N0231A090029	Angličtina se zaměřením na tlumočení a překlad	FF					0 %	17 %	16 %
N0531A130034	Anorganická a bioanorganická chemie	PřF							0 %
N0533A110002	Aplikovaná fyzika	PřF					0 %	25 %	0 %
N0915A360002	Aplikovaná fyzioterapie	FZV					0 %	0 %	3 %
N0915P360003	Aplikovaná fyzioterapie	FTK							0 %
N0613A140008	Aplikovaná informatika	PřF					0 %	0 %	40 %
N0613A140021	Aplikovaná informatika	PřF						6 %	0 %
N0541A170026	Aplikovaná matematika	PřF						20 %	0 %
N1103	Aplikovaná matematika	PřF	8 %	23 %	22 %	0 %	13 %	0 %	0 %
N0923P240002	Aplikovaná psychoterapie a inovace v sociální práci	CMTF						3 %	4 %
N0111A300002	Aplikované pohybové aktivity - poradenství ve speciální pedagogice	FTK						7 %	8 %
N0222A120019	Archeologie	FF					0 %	0 %	6 %
N7109	Archeologie	FF		0 %	0 %	13 %	25 %	0 %	0 %
N0231A090039	Asijská studia	FF					3 %	2 %	5 %
N0512A130009	Biochemie	PřF						0 %	4 %
N1406	Biochemie	PřF	9 %	6 %	11 %	5 %	0 %	0 %	
N0512A130013	Bioinformatika	PřF							0 %
N1501	Biologie	PřF	7 %	8 %	8 %	5 %	5 %	9 %	8 %
N0531A130025	Bioorganická chemie a chemická biologie	PřF						0 %	0 %
N0512A130007	Biotechnologie a genové inženýrství	PřF					0 %		0 %
N0511A030045	Botanika	PřF							0 %
N0232A090006	Česká filologie	FF					6 %	5 %	21 %
N0588A330003	Development Studies and Foresight	PřF						5 %	0 %

N0533A110003	Digitální a přístrojová optika	PřF					0 %	0 %	33 %
N0541A170009	Diskrétní matematika	PřF						0 %	
N0215A320006	Divadelní studia	FF					0 %	14 %	0 %
N1601	Ecology and Environmental Development	PřF	10 %	11 %	9 %	8 %	5 %		
N0288A090002	Ediční a nakladatelská praxe	FF					6 %	6 %	12 %
N7501	Education	PdF	3 %	7 %	4 %	9 %	16 %		
N7505	Education	PdF	2 %	15 %	6 %	6 %	24 %	20 %	0 %
N0288A190001	Edukace v kultuře	PdF					0 %	0 %	0 %
N1601	Ekologie a ochrana prostředí	PřF						10 %	7 %
N0522A030003	Ekologie a ochrana životního prostředí	PřF							0 %
N0532A330007	Environmentální geologie	PřF					0 %	0 %	0 %
N0312A200019	Evropská unie	FF					0 %	0 %	0 %
N0215A320007	Filmová studia	FF					0 %	7 %	6 %
N7310	Filologie	FF	2 %	10 %	9 %	7 %	14 %	10 %	25 %
N0223A100006	Filozofie	FF					0 %	0 %	50 %
N6101	Filozofie	FF	27 %	50 %	0 %	14 %	50 %	0 %	0 %
N0231A090030	Francouzská filologie	FF					0 %	0 %	0 %
N0511A030012	Fytopatologie	PřF							0 %
N1701	Fyzika	PřF	8 %	3 %	8 %	11 %	11 %	14 %	0 %
N0531A130040	Fyzikální chemie	PřF							0 %
N1301	Geografie	PřF	3 %	7 %	6 %	2 %	5 %	6 %	13 %
N0532A330021	Geografie a regionální rozvoj	PřF						0 %	10 %
N0532A330010	Geoinformatics and Cartography	PřF					14 %	0 %	0 %
N0532A330009	Geoinformatika a kartografie	PřF						0 %	25 %
N1201	Geologie	PřF	8 %	7 %	0 %	12 %	9 %	25 %	0 %
N0588A330004	Global Development Policy	PřF							0 %
N0222A120007	Historické vědy	FF					6 %	6 %	7 %
N7105	Historické vědy	FF	6 %	0 %	4 %	29 %	13 %	25 %	0 %
N6107	Humanities	FF	10 %	8 %	8 %	7 %	20 %		
N6107	Humanitní studia	FF						31 %	7 %

N0511A030050	Hydrobiologie	PřF							0 %
N1407	Chemie	PřF	3 %	12 %	6 %	4 %	3 %	3 %	25 %
N0613A140009	Informatika	PřF					20 %	50 %	0 %
N0613A140020	Informatika	PřF						0 %	29 %
N1801	Informatika	PřF	20 %	4 %	10 %	18 %	0 %	13 %	17 %
N0913A360003	Intenzivní péče v porodní asistenci	FZV						4 %	3 %
N0421A220002	International and European Law	PF					0 %	0 %	0 %
N0231A090058	Italština a italská kultura	FF						0 %	5 %
N0222A120008	Judaistika. Dějiny a kultura Židů	FF					0 %	17 %	0 %
N0314A250007	Kulturní antropologie	FF					17 %	0 %	14 %
N7503	Lower Secondary School Teacher Training	PdF	6 %	12 %	10 %	5 %	12 %		
N0388P250001	Management vědy	FF							12 %
N1101	Matematics	PřF	7 %	14 %	12 %	6 %	33 %		
N1101	Matematika	PřF						20 %	0 %
N7202	Mediální a komunikační studia	FF	13 %	25 %	0 %	5 %	0 %	63 %	0 %
N0321A180004	Mediální studia	FF					6 %	8 %	12 %
N0588A330002	Mezinárodní rozvojová a environmentální studia	PřF						7 %	7 %
N0511A030046	Molekulární a buněčná biologie	PřF							0 %
N0215A320001	Muzikologie	FF					0 %	0 %	0 %
N0988A190001	Muzikoterapie	PdF					7 %	5 %	0 %
N0531A130041	Nanomateriálová chemie	PřF							0 %
N0719A110002	Nanotechnologie	PřF					0 %	0 %	14 %
N0231A090055	Němčina se zaměřením na tlumočení a překlad	FF					0 %	0 %	0 %
N0231A090032	Německá filologie	FF					0 %	11 %	14 %
N0231A090038	Nizozemská filologie	FF					0 %	0 %	0 %
N0533A110004	Obecná fyzika a matematická fyzika	PřF					0 %	0 %	
N0232A090007	Obecná lingvistika	FF					100 %		0 %
N0521A030007	Ochrana a tvorba krajiny	PřF							0 %
N0533A110040	Optika a optoelektronika	PřF							0 %
N0531A130043	Organická chemie	PřF							0 %

N0919A360001	Organizace a řízení ve zdravotnictví	FZV						5 %	6 %
N5341	Ošetrovatelství	FZV	0 %	4 %	20 %	9 %	11 %	0 %	12 %
N7501	Pedagogika	CMTF							0 %
N7501	Pedagogika	FF							17 %
N7501	Pedagogika	PdF						39 %	0 %
N0511A030051	Plant Biology	PřF							0 %
N6701	Political Science	FF	5 %	9 %	9 %	7 %	7 %		
N0312A200020	Politická analýza a strategie	FF					0 %	0 %	0 %
N6701	Politologie	FF						19 %	0 %
N6701	Politologie	PF							14 %
N0231A090033	Polská filologie	FF					0 %	0 %	25 %
N0231A090050	Portugalská filologie	FF					0 %	0 %	0 %
N0111A190007	Předškolní pedagogika	PdF					6 %	5 %	10 %
N0313A230002	Psychologie	FF					1 %	2 %	2 %
N7701	Psychologie	FF	1 %	2 %	2 %	3 %	4 %	10 %	0 %
N0221A100004	Religionistika	FF					0 %	50 %	0 %
N0111A190016	Research and Development in Educational Studies	PdF							0 %
N0231A090034	Ruská filologie	FF							0 %
N0231A090035	Ruština pro překladatele	FF					11 %	18 %	5 %
N0922A190001	Řízení volnočasových aktivit	PdF					0 %	2 %	5 %
N0111A190010	Sociální pedagogika	PdF					6 %	10 %	13 %
N6731	Sociální politika a sociální práce	CMTF	2 %	9 %	16 %	11 %	12 %	10 %	9 %
N0923P240001	Sociální práce	CMTF						0 %	12 %
N0314A250003	Sociologie	FF					50 %	0 %	9 %
N7506	Special Education	PdF	4 %	11 %	9 %	5 %	15 %	29 %	33 %
N6804	Specialisation in Law	PF		0 %	0 %	0 %	0 %	0 %	0 %
N5345	Specializace ve zdravotnictví	FTK	5 %	3 %	2 %	3 %	7 %	5 %	22 %
N5345	Specializace ve zdravotnictví	FZV							25 %
N5345	Specializace ve zdravotnictví	PřF							17 %
N0188A190002	Speciální pedagogika - dramaterapie	PdF					0 %	8 %	17 %

No188A190001	Speciální pedagogika - poradenství	PdF					6 %	10 %	6 %
No113A300001	Speciální pedagogika pro 2. stupeň základních škol a střední školy	PdF					6 %	9 %	2 %
No231A090036	Španělská filologie	FF					0 %	5 %	10 %
N7401	Tělesná výchova a sport	FTK	9 %	7 %	4 %	6 %	6 %	16 %	16 %
N1015A280001	Tělesná výchova a sport - Rekreatologie	FTK					6 %	7 %	5 %
No215A320008	Televizní a rozhlasová studia	FF					25 %	0 %	25 %
No221A100006	Teologická studia	CMTF						0 %	
No221A100005	Teologické nauky	CMTF					0 %	14 %	0 %
N6141	Teologie	CMTF	8 %	0 %	5 %	12 %	0 %	0 %	14 %
N8104	Teorie a dějiny divadla, filmu a masmédií	FF	12 %	30 %	9 %	13 %	0 %	0 %	0 %
N8102	Teorie a dějiny hudebního umění	FF	0 %	0 %	0 %	0 %	25 %	50 %	
No213A320006	Teorie a dějiny výtvarných umění	FF					0 %	7 %	0 %
N8101	Teorie a dějiny výtvarných umění	FF	6 %	13 %	3 %	15 %	8 %	0 %	50 %
N1014A280005	Trenérství a management sportu	FTK					19 %	11 %	8 %
No114A300044	Učitelství anglického jazyka pro základní školy	PdF					3 %	7 %	5 %
No114A030002	Učitelství biologie a environmentální výchovy pro střední školy	PřF							0 %
No114A030003	Učitelství biologie pro střední školy	PřF					0 %	6 %	4 %
No114A300002	Učitelství českého jazyka a literatury pro 2. stupeň základních škol	PdF					5 %	3 %	7 %
No114A300056	Učitelství dějepisu pro střední školy a 2. stupeň základních škol	PdF					0 %	0 %	0 %
No114A170003	Učitelství deskriptivní geometrie pro střední školy	PřF					0 %	17 %	0 %
No114A110002	Učitelství fyziky pro střední školy	PřF					0 %	11 %	0 %
No114A330001	Učitelství geografie pro střední školy	PřF					5 %	9 %	4 %
No114A300029	Učitelství hudební výchovy pro střední školy a 2. stupeň základních škol	PdF					0 %	6 %	22 %
No114A130002	Učitelství chemie pro střední školy	PřF					0 %	0 %	0 %
No114A300033	Učitelství informatiky pro 2. stupeň základních škol	PdF					0 %	8 %	0 %
No114A140001	Učitelství informatiky pro střední školy	PřF						100 %	
No114A300001	Učitelství matematiky pro 2. stupeň základních škol	PdF					9 %	0 %	4 %

N0114A170004	Učitelství matematiky pro střední školy	PřF					0 %	0 %	0 %
N0114A300025	Učitelství náboženství pro základní školy	CMTF					0 %	20 %	9 %
N0114A300045	Učitelství německého jazyka pro základní školy	PdF					0 %	13 %	0 %
N0114A300028	Učitelství odborných předmětů pro zdravotnické školy	PdF					8 %	9 %	8 %
N7504	Učitelství pro střední školy	PdF	1 %	7 %	6 %	6 %	10 %	22 %	30 %
N7510	Učitelství pro střední školy a vyšší odborné školy	PdF	6 %	13 %	0 %	50 %			
N7503	Učitelství pro základní školy	CMTF							0 %
N7503	Učitelství pro základní školy	PdF						9 %	50 %
N0114A300023	Učitelství přírodopisu a environmentální výchovy pro 2. stupeň základních škol	PdF					0 %	14 %	0 %
N0114A300026	Učitelství techniky pro střední školy a praktických činností pro 2. stupeň základních škol	PdF					0 %	23 %	6 %
N0114A280001	Učitelství tělesné výchovy pro 2. stupeň ZŠ a SŠ	FTK					3 %	3 %	9 %
N0114A280004	Učitelství tělesné výchovy pro 2. stupeň ZŠ a SŠ a ochrana obyvatelstva	FTK					14 %	26 %	11 %
N0114A280002	Učitelství tělesné výchovy pro 2. stupeň ZŠ a SŠ se specializacemi	FTK					3 %	8 %	8 %
N0114A280003	Učitelství tělesné výchovy pro 2. stupeň ZŠ a SŠ se zaměřením na speciální pedagogiku	FTK					0 %	11 %	13 %
N0114A300024	Učitelství výchovy ke zdraví pro 2. stupeň základních škol	PdF					5 %	4 %	3 %
N0114A300027	Učitelství výtvarné výchovy pro 2. stupeň základních škol, střední školy a ZUŠ	PdF					22 %	5 %	14 %
N0114A300046	Učitelství základů společenských věd a občanské výchovy pro střední školy a 2. stupeň základních škol	PdF					0 %		
N0114A300046	Učitelství základů společenských věd a občanské výchovy pro střední školy a 2. stupeň základních škol	PdF						12 %	6 %
N0231A090037	Ukrajinská filologie	FF						0 %	0 %
N0988A350001	Veřejné zdravotnictví	LF					4 %	6 %	3 %
N0312A200021	Vládnutí a demokracie	FF					0 %	14 %	14 %
N0312A200022	War and Peace Studies	FF					0 %	0 %	0 %
N0914A360001	Zobrazovací technologie v radiodiagnostice	FZV					0 %	3 %	8 %

1.3 Studijní neúspěšnost v druhém až sedmém ročníku – úroveň Ph.D. studijní programy

studijní program	název programu	fakulta	2017	2018	2019	2020	2021	2022	2023
Po111D130001	Didaktika chemie	PřF					0 %	0 %	100 %
Po111D190001	Pedagogika	PdF					14 %	10 %	11 %
Po111D190002	Speciální pedagogika	PdF					10 %	19 %	12 %
Po111D190003	Special Education	PdF					0 %	0 %	0 %
Po111D190010	Andragogika	FF						0 %	0 %
Po111D300001	Education	PdF					33 %	0 %	0 %
Po111D300015	Didaktika matematiky	PřF						0 %	0 %
Po111D300020	Výtvarná pedagogika (teorie výtvarné výchovy a tvorby)	PdF						60 %	0 %
Po111D300021	Čtenářství a mediální výchova ve vzdělávání	PdF						0 %	0 %
Po111D300022	Matematická gramotnost ve vzdělávání	PdF						0 %	0 %
Po111D300023	Didaktika informatiky a digitálních technologií	PdF						0 %	0 %
Po114D300001	Hudební teorie a pedagogika	PdF					0 %	0 %	13 %
Po213D320001	Teorie a dějiny výtvarných umění	FF					0 %	0 %	0 %
Po213D320009	Dějiny umění, památková péče a technologie pro materiálové průzkumy	FF						20 %	0 %
Po215D320001	Teorie a dějiny divadla, filmu, rozhlasu a televize	FF					0 %	50 %	33 %
Po215D320002	Teorie a dějiny hudebního umění	FF					0 %	20 %	0 %
Po221D100007	Křesťanské myšlení	CMTF						0 %	0 %
Po221D100009	Katolická teologie	CMTF						0 %	13 %
Po221D100011	Religionistika	FF						0 %	0 %
Po222D120002	Historické vědy	FF					0 %	6 %	6 %
Po231D090001	Ruský jazyk	FF					100 %	100 %	
Po232D090001	Anglická a americká literatura	FF					0 %	17 %	0 %
Po232D090002	Český jazyk	FF					0 %	0 %	0 %
Po232D090003	Česká literatura	FF					0 %	0 %	0 %
Po232D090004	Německá literatura	FF					0 %	0 %	0 %
Po232D090005	Obecná jazykověda a teorie komunikace	FF					0 %	0 %	33 %
Po232D090006	Srovnávací slovanská filologie	FF					0 %	25 %	0 %

P0232D090007	Teorie literatury	FF					0 %	0 %	0 %
P0232D090008	Jazyky a kultura Číny a Japonska	FF					0 %	13 %	11 %
P0232D090012	Anglický jazyk	FF						0 %	0 %
P0232D090014	Německý jazyk	FF					33 %	33 %	0 %
P0288D090004	Asijská studia	FF					33 %	17 %	0 %
P0288D090006	Lingvistika a Digital Humanities	FF						20 %	33 %
P0288D230001	Sociální a spirituální determinanty zdraví	CMTF						0 %	0 %
P0288D230002	Social and Spiritual Determinants of Health	CMTF						0 %	0 %
P0288D320001	Studia kulturních průmyslů	FF						0 %	25 %
P0313D230012	Klinická a pedagogická psychologie	FF						20 %	0 %
P0314D250003	Sociologie	FF					0 %	0 %	0 %
P0314D250010	Kulturní antropologie	FF						50 %	0 %
P0314D250011	Migrační studia	FF						25 %	20 %
P0421D220002	Teoretické právní vědy	PF					0 %	11 %	11 %
P0421D220003	International and European Law	PF					0 %	0 %	13 %
P0511D030001	Botanika	PřF					0 %	0 %	0 %
P0511D030003	Experimental Biology	PřF						100 %	
P0511D030004	Experimentální biologie	PřF					0 %	8 %	16 %
P0511D030006	Molekulární a buněčná biologie	PřF					20 %	0 %	0 %
P0511D030007	Zoologie	PřF					0 %	0 %	0 %
P0512D130001	Biochemie	PřF					0 %	0 %	0 %
P0512D130002	Biochemistry	PřF					0 %	0 %	100 %
P0512D130008	Toxikologie	LF						33 %	0 %
P0521D030002	Ekologie	PřF					0 %	0 %	0 %
P0531D130001	Nanomaterial Chemistry	PřF					0 %	0 %	0 %
P0531D130002	Nanomateriálová chemie	PřF					0 %	0 %	8 %
P0531D130003	Analytická chemie	PřF					0 %	0 %	14 %
P0531D130004	Analytical Chemistry	PřF					0 %	0 %	0 %
P0531D130029	Anorganická chemie	PřF						50 %	0 %
P0531D130031	Organická a bioorganická chemie	PřF						50 %	0 %

P0532D330001	Regionální geografie	PřF					25 %	0 %	0 %
P0532D330003	Geoinformatika a kartografie	PřF					0 %	25 %	0 %
P0532D330004	Geological Sciences	PřF					0 %	0 %	0 %
P0533D110001	Biophysics	PřF						0 %	0 %
P0533D110002	Aplikovaná fyzika	PřF					0 %	0 %	0 %
P0533D110004	Biofyzika	PřF					0 %	33 %	0 %
P0533D110007	Optika a optoelektronika	PřF					0 %	9 %	0 %
P0533D110008	Optics and Optoelectronics	PřF					0 %	0 %	0 %
P0541D170024	Aplikovaná matematika	PřF						0 %	0 %
P0588D140001	Bioinformatika a výpočetní biologie	LF						0 %	17 %
P0613D140024	Informatika	PřF						0 %	0 %
P0719D110001	Nanotechnologie	PřF					0 %	0 %	0 %
P0912D350024	Chirurgie	LF					0 %	6 %	11 %
P0912D350025	Psychiatrie	LF					0 %	17 %	33 %
P0913D360001	Ošetrovatelství	FZV					33 %	0 %	22 %
P0988Do80001	Imunofarmakoterapie	LF						0 %	38 %
P1102	Matematics	PřF	8 %	0 %	0 %	0 %	9 %	17 %	25 %
P1104	Aplikovaná matematika	PřF	0 %	14 %	0 %	0 %	0 %	0 %	0 %
P1203	Geologie	PřF		100 %		0 %	0 %	0 %	0 %
P1314	Geografie	PřF	9 %	3 %	20 %	15 %	6 %	9 %	0 %
P1416	Biochemie	PřF	5 %	0 %	0 %	0 %	8 %	0 %	0 %
P1417	Chemie	PřF	15 %	9 %	2 %	6 %	4 %	11 %	0 %
P1527	Biologie	PřF	8 %	8 %	4 %	7 %	3 %	12 %	0 %
P1606	Ecology and Environmental Protection	PřF	5 %	17 %	5 %	0 %	0 %	0 %	50 %
P1703	Fyzika	PřF	7 %	0 %	3 %	8 %	4 %	8 %	7 %
P1805	Computer Science	PřF	13 %	14 %	0 %	0 %	0 %	14 %	0 %
P5152	Lékařská biologie	LF	0 %	0 %	0 %	10 %	0 %	0 %	20 %
P5154	Anatomie, histologie a embryologie	LF	0 %	40 %	0 %	0 %	67 %	100 %	
P5156	Fyziologie a patologická fyziologie	LF	0 %	33 %	0 %	0 %	0 %	0 %	0 %
P5157	Lékařská farmakologie	LF	0 %	0 %	0 %	33 %	0 %	67 %	0 %

P5158	Lékařská chemie a biochemie	LF	0 %	0 %	0 %	100 %			
P5160	Psychiatrie	LF	20 %	0 %	0 %	0 %	38 %	20 %	0 %
P5161	Social Medicine	LF	0 %	0 %	0 %	0 %	11 %	14 %	17 %
P5162	Oncology	LF	0 %	7 %	31 %	0 %	0 %	5 %	12 %
P5164	Otorinolaryngologie	LF	0 %	0 %		0 %	0 %	0 %	0 %
P5165	Dentistry	LF	8 %	15 %	0 %	10 %	5 %	9 %	7 %
P5166	Lékařská mikrobiologie	LF	13 %	14 %	0 %	0 %	0 %	0 %	0 %
P5168	Gynaecology and Obstetrics	LF	6 %	10 %	5 %	0 %	7 %	8 %	
P5168	Gynaecology and Obstetrics	LF							0 %
P5169	Hygiena, preventivní lékařství a epidemiologie	LF	0 %	14 %	14 %	25 %	38 %	0 %	25 %
P5170	Chirurgie	LF	2 %	24 %	6 %	3 %	26 %	5 %	19 %
P5171	Vnitřní nemoci	LF	3 %	10 %	5 %	9 %	8 %	12 %	3 %
P5172	Neurologie	LF	0 %	0 %	23 %	0 %	11 %	11 %	0 %
P5174	Pediatrics	LF	8 %	4 %	7 %	10 %	7 %	0 %	14 %
P5177	Lékařská genetika	LF	0 %	0 %	9 %	8 %	8 %	13 %	0 %
P5178	Lékařská imunologie	LF	0 %	0 %	20 %	14 %	0 %	40 %	33 %
P5179	Imaging Methods	LF	0 %	0 %	0 %	0 %	0 %	0 %	14 %
P5180	Patologická anatomie a soudní lékařství	LF	0 %	20 %	14 %	11 %	0 %	8 %	9 %
P5181	Lékařská biofyzika	LF	0 %	10 %	9 %	0 %	0 %	0 %	0 %
P5184	Urologie	LF	13 %	0 %	0 %	29 %	0 %	25 %	0 %
P5186	Lékařská chemie a klinická biochemie	LF	6 %	7 %	0 %	0 %	11 %	0 %	0 %
P5188	Neurosciences	LF	17 %	0 %	0 %	20 %	10 %	11 %	0 %
P5341	Ošetrovatelství	FZV	5 %	13 %	27 %	9 %	22 %	20 %	0 %
P6101	Filozofie	FF	0 %	0 %	8 %	0 %	9 %	0 %	11 %
P6107	Humanitní studia	CMTF	0 %	4 %	6 %	0 %	14 %	4 %	17 %
P6107	Humanitní studia	FF							0 %
P6141	Teologia	CMTF	6 %	5 %	0 %	14 %	0 %	0 %	0 %
P6208	Ekonomika a management	FF			25 %	20 %	0 %	0 %	0 %
P6701	Political Science	FF	5 %	21 %	48 %	0 %	0 %	19 %	10 %
P6703	Sociologie	FF	23 %	31 %	0 %	20 %	0 %	0 %	0 %

P6801	Teoretické právní vědy	PF	9 %	9 %	14 %	13 %	23 %	8 %	24 %
P7105	Historical Sciences	FF	8 %	14 %	16 %	5 %	19 %	12 %	18 %
P7202	Mediální a komunikační studia	FF	14 %	30 %	11 %	0 %	17 %	0 %	0 %
P7310	Filologie	FF	6 %	14 %	23 %	11 %	13 %	26 %	26 %
P7315	Filologie	FF	4 %	8 %	15 %	2 %	10 %	15 %	5 %
P7403	Kinantropologie	FTK	0 %	0 %	0 %	0 %	50 %		
P7405	Kinanthropology	FTK	15 %	14 %	3 %	12 %	13 %	6 %	3 %
P7501	Pedagogika	PdF	0 %	86 %					
P7506	Speciálnaja pedagogika	PdF	12 %	12 %	6 %	9 %	20 %	0 %	0 %
P7507	Specializace v pedagogice	PdF	16 %	10 %	16 %	3 %	7 %	24 %	15 %
P7511	Special Education	PdF	10 %	0 %	0 %	0 %	0 %		
P7513	Andragogika	FF	0 %	60 %	0 %	25 %	0 %	33 %	0 %
P7536	Pedagogika	PdF	8 %	11 %	0 %	9 %	4 %	5 %	18 %
P7538	Education	PdF	0 %	0 %	0 %	0 %	17 %	0 %	0 %
P7701	Psychologie	FF	0 %	5 %	0 %	11 %	12 %	12 %	9 %
P8101	Teorie a dějiny výtvarných umění	FF	2 %	42 %	17 %	14 %	40 %	20 %	75 %
P8102	Teorie a dějiny hudebního umění	FF	15 %	15 %	8 %	0 %	0 %	0 %	
P8104	Teorie a dějiny divadla, filmu a masmédií	FF	20 %	0 %	10 %	0 %	0 %	17 %	33 %
P8106	Teorie a dějiny literatury	FF	0 %	0 %	20 %	0 %	50 %	0 %	
P0232D090009	Ruská literatura	FF							100 %
P0232D090043	Nizozemská filologie	FF							0 %
P0232D090062	Románské jazyky	FF							0 %
P0232D090063	Románské literatury	FF							33 %
P0312D200027	Politologie	FF							0 %
P0313D230013	Psychologie práce, organizace a dopravy	FF							33 %
P0313D230014	Work & Organizational Psychology and Traffic Psychology	FF							100 %
P0388D180001	Mediální a kulturní studia	FF							0 %
P0911D350006	Stomatologie	LF							20 %
P0912D350076	Anatomie, histologie a embryologie	LF							50 %
P0912D350079	Sociální lékařství	LF							0 %

P0912D350081	Neurovědy	LF							20 %
P0912D350107	Lékařská chemie a klinická biochemie	LF							0 %
P0912D350108	Lékařská imunologie	LF							0 %
P0912D350110	Lékařská mikrobiologie	LF							0 %
P0912D350112	Neurologie	LF							0 %
P0912D350114	Onkologie	LF							0 %
P0912D350115	Patologie a soudní lékařství	LF							0 %
P0912D350116	Pediatric	LF							0 %
P0912D350117	Urologie	LF							0 %
P0912D350118	Vnitřní nemoci	LF							0 %
P0912D350120	Epidemiologie, preventivní medicína a hygiena	LF							0 %
P0912D350122	Gynekologie a porodnictví	LF							0 %
P0912D350123	Lékařská biofyzika	LF							0 %
P0912D350124	Lékařská biologie	LF							0 %
P0912D350126	Lékařská farmakologie	LF							0 %
P0912D350127	Lékařská genetika	LF							20 %
P0914D350003	Zobrazovací metody	LF							100 %
P0988D080002	Immunopharmacotherapy	LF							0 %
P0111D110001	Didaktika fyziky	PřF							50 %
P0531D130063	Fyzikální chemie	PřF							0 %
P0532D330005	Geologické vědy	PřF							0 %
P0588D330001	Environmentální a rozvojová studia	PřF							0 %
P0588D330002	Environmental and Development Studies	PřF							0 %

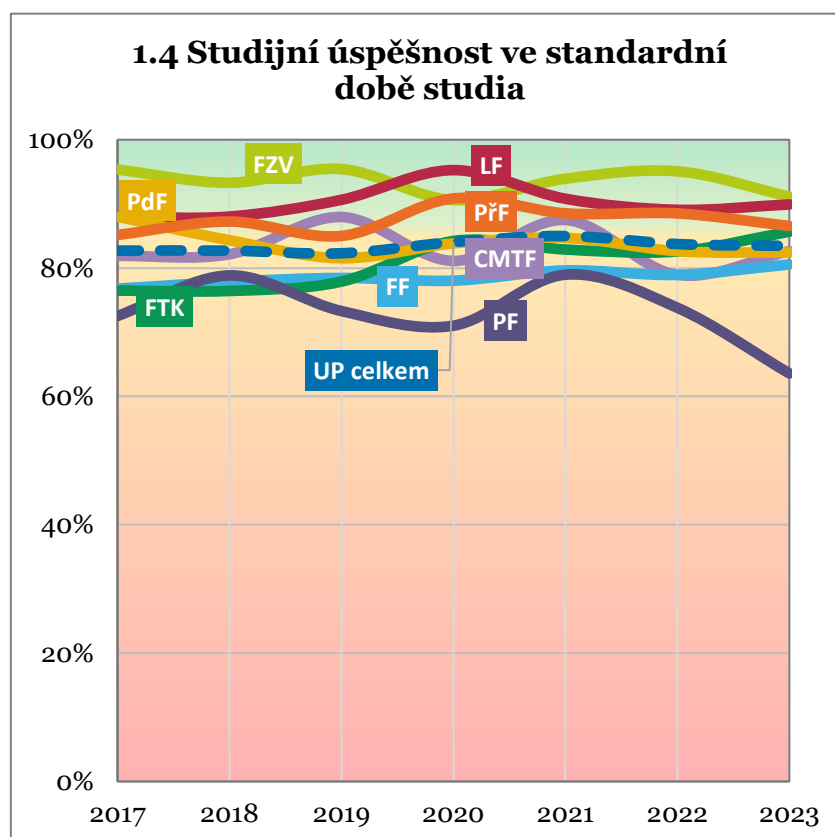
1.4 Studijní úspěšnost ve standardní době studia

statistický ukazatel

Indikátor měří podíl všech absolventů, kteří ukončili studium ve standardní době studia a ve standardní době studia plus jeden rok, vůči celkovému počtu absolventů.

1.4 Studijní úspěšnost ve standardní době studia

	2017	2018	2019	2020	2021	2022	2023
standard	86 %	86 %	86 %	86 %	86 %	86 %	86 %
CMTF	82 %	82 %	88 %	81 %	88 %	79 %	83 %
FF	77 %	78 %	78 %	78 %	80 %	79 %	81 %
FTK	77 %	76 %	78 %	84 %	83 %	83 %	86 %
FZV	95 %	93 %	95 %	91 %	94 %	95 %	91 %
LF	88 %	88 %	91 %	95 %	91 %	89 %	90 %
PdF	88 %	84 %	82 %	84 %	85 %	83 %	82 %
PF	73 %	79 %	73 %	71 %	79 %	74 %	64 %
PřF	85 %	87 %	85 %	91 %	89 %	89 %	87 %
UP celkem	83 %	83 %	82 %	84 %	85 %	84 %	83 %



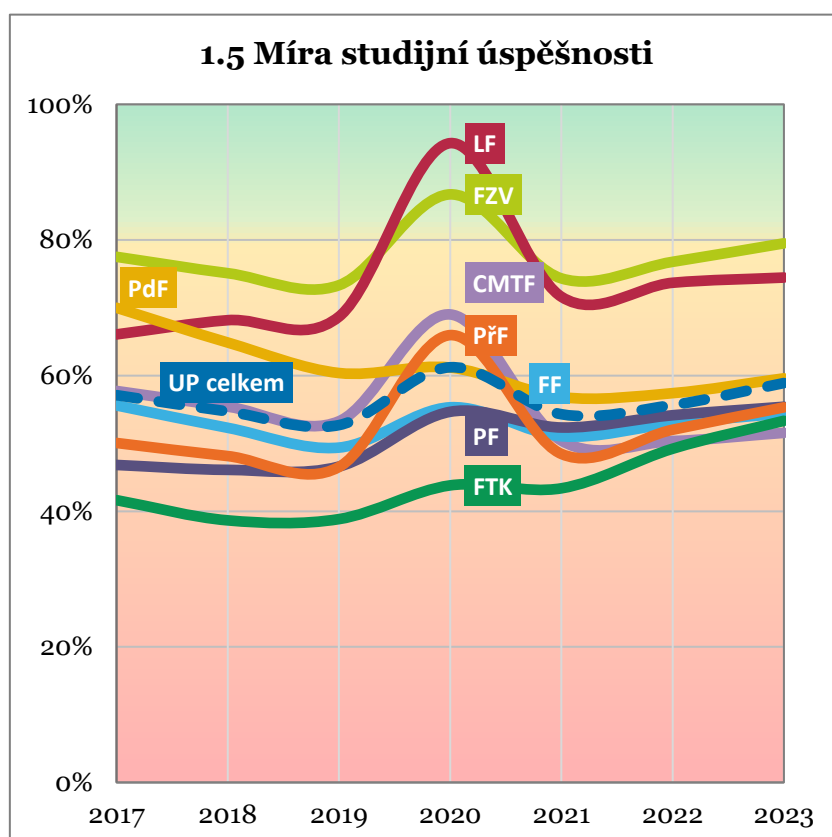
1.5 Míra studijní úspěšnosti

statistický ukazatel

Indikátor měří míru studijní úspěšnosti po prvním ročníku studia. Indikátor vyčísluje MŠMT pro účely výroční zprávy o činnosti.

1.5 Míra studijní úspěšnosti

	2017	2018	2019	2020	2021	2022	2023
standard	80 %	80 %	80 %	80 %	80 %	80 %	80 %
CMTF	58 %	55 %	53 %	69 %	50 %	50 %	52 %
FF	56 %	52 %	49 %	55 %	51 %	53 %	54 %
FTK	42 %	39 %	39 %	44 %	43 %	49 %	53 %
FZV	78 %	75 %	73 %	87 %	74 %	77 %	80 %
LF	66 %	68 %	69 %	94 %	72 %	74 %	74 %
PdF	70 %	65 %	60 %	61 %	57 %	57 %	60 %
PF	47 %	46 %	47 %	55 %	52 %	54 %	55 %
PřF	50 %	48 %	47 %	66 %	48 %	52 %	55 %
UP celkem	57 %	55 %	53 %	61 %	54 %	56 %	59 %



1.6 Uplatnitelnost absolventů – po 1 roce a 5 letech

ukazatel kvality

Indikátor měří formou anket podíl absolventů, kteří se uplatnili na trhu práce. Hodnoty jsou měřeny po 1 roce a po 5 letech po ukončení studia.

Průzkum byl proveden jednorázově v roce 2021 a jeho výsledky jsou proto prezentovány pouze v souhrnné tabulce. V předešlých letech nebyla šetření realizována, neboť bylo rozhodnuto využít výsledky probíhajícího mezinárodním šetřením EROSTUDENT a nezahlcovat respondenty dalšími dotazníky na dané téma.

	CMTF	FF	FTK	FZV	LF	PdF	PF	PĚF	UP
1.6 Uplatnitelnost absolventů – 1 rok od absolutoria									
2021	–	53 %	100 %	–	100 %	88 %	67 %	100 %	80 %
1.6 Uplatnitelnost absolventů – 5 let od absolutoria									
2021	75 %	80 %	100 %	100 %	100 %	86 %	100 %	88 %	86 %

1.7 Absolventi na Úřadu práce

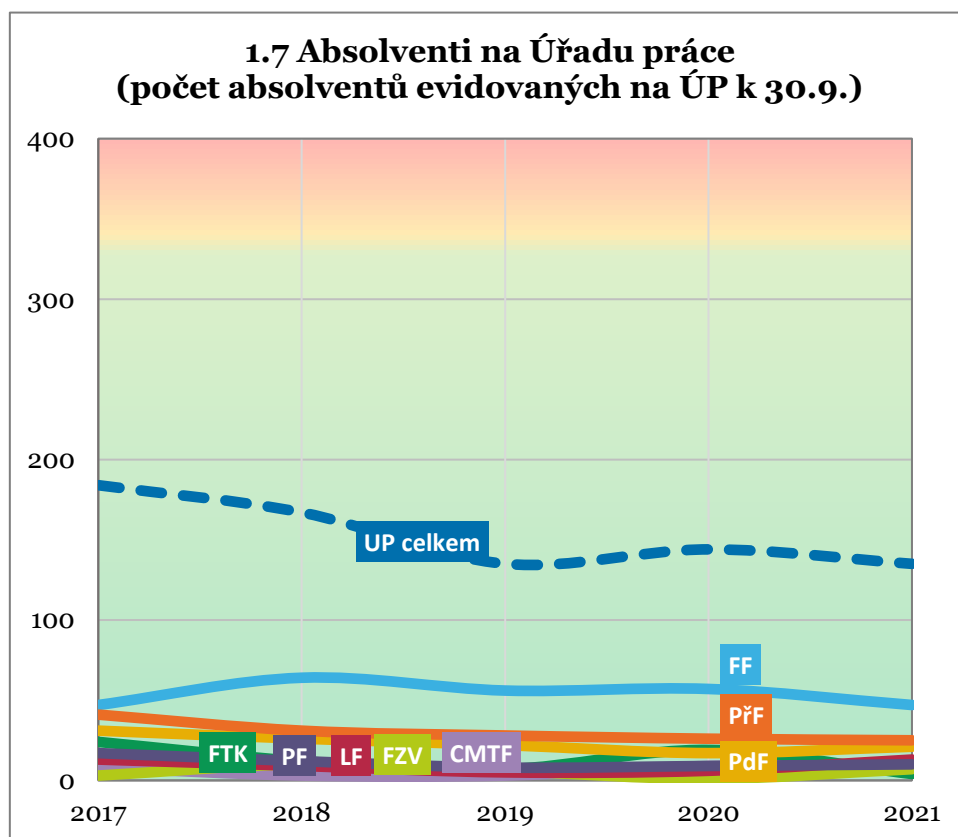
statistický ukazatel

Indikátor měří podíl absolventů UP v evidenci Úřadu práce na celkovém počtu absolventů.

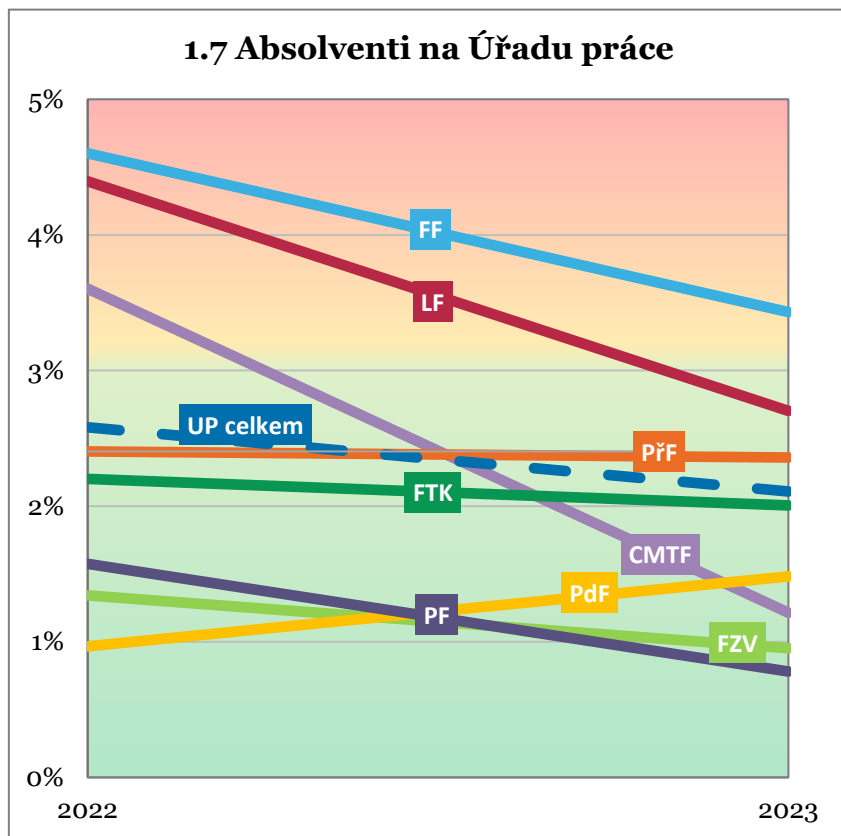
- Do roku 2021 byl ukazatel definován jako počet absolventů UP v evidenci Úřadu práce.

1.7 Absolventi na Úřadu práce

	2017	2018	2019	2020	2021	2022	2022
standard	330	330	330	330	330	3 %	3 %
CMTF	8	3	3	9	8	4 %	1 %
FF	47	64	56	57	47	5 %	3 %
FTK	24	12	7	19	4	2 %	2 %
FZV	3	10	6	1	7	1 %	1 %
LF	13	9	5	6	13	4 %	3 %
PdF	31	26	22	17	21	1 %	1 %
PF	17	12	8	9	10	2 %	1 %
PřF	41	31	28	26	25	2 %	2 %
UP celkem	184	167	135	144	135	3 %	2 %



Graf pro původní definici ukazatele



Graf pro novou definici ukazatele

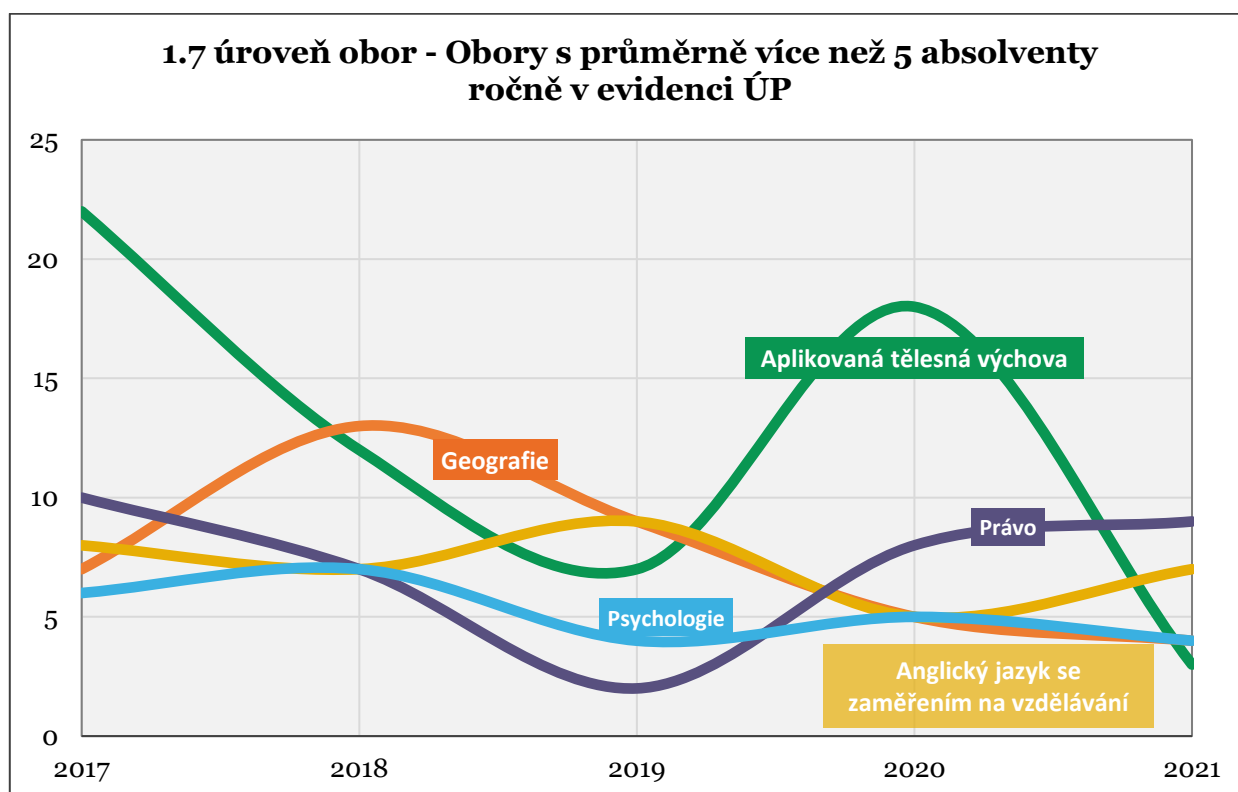
1.7.1 Absolventi na Úřadu práce – úroveň obor

Výsledky pro původní definici ukazatele, která počítala pouze absolutní počty absolventů v evidenci ÚP a nevztahovala je k celkovému počtu absolventů. Názvy oborů jsou převzaty z evidence ÚP.

Uvádíme obory, které měly za sledované období průměrně více než 5 absolventů ročně v evidenci Úřadu práce.

1.7 Absolventi na Úřadu práce (počet) – úroveň obor

	2017	2018	2019	2020	2021
Aplikovaná tělesná výchova	22	12	7	18	3
Geografie	7	13	9	5	4
Anglický jazyk se zaměř. na vzděl.	8	7	9	5	7
Právo	10	7	2	8	9
Psychologie	6	7	4	5	4
Učitelství hudební výchovy pro SŠ a 2.stupeň ZŠ	7	7	4	4	1



Výsledky pro novou definici ukazatele, která počítá podíl absolventů v evidenci ÚP na celkovém počtu absolventů daného oboru. Ve statistice Úřadu práce není vždy uváděn plný kód oboru, proto často není možné jednoznačné přiřazení správného počtu absolventů. Dohledání lze provést i přes název oboru. V některých případech ani kód oboru ani jeho název nevedou k jednoznačnému přiřazení. Proto je nutno provádět vyhodnocení této úrovně indikátoru s vědomím výše zmíněných skutečností.

Názvy oborů jsou převzaty z evidence ÚP. ÚP nerozlišuje mezi dlouhými a navazujícími magisterskými programy.

U řádků s hodnotou ukazatele „x“ se nepodařilo ztotožnit obor dle ÚP s oborem v seznamu absolventů.

1.7 Absolventi na Úřadu práce – úroveň obor

název oboru	typ studia	2022	2023
Analytická chemie	M/nM	13 %	0 %
Anatomie, histologie a embryologie	D	8 %	0 %
Andragogika	M/nM	3 %	15 %
Anglická filologie (dvouoborová)	M/nM	0 %	20 %
Anglický jazyk se zaměřením na vzdělávání	B	11 %	50 %
Angličtina se zaměřením na překlad a tlumočení	B	0 %	6 %
Aplikovaná ekonomická studia	B	4 %	0 %
Aplikovaná tělesná výchova	B	250 %	x
Aplikovaná tělesná výchova	M/nM	x	0 %
Biochemie	M/nM	9 %	0 %
Biologie	B	x	0 %
Biologie	M/nM	x	x
Botanika	M/nM	100 %	0 %
Česká filologie	B	0 %	8 %
Česká filologie	M/nM	50 %	33 %
Česká filologie se zaměřením na editorskou práci ve sdělovacích prostředích	B	0 %	9 %
Čínská filologie (dvouoborová)	B	5 %	0 %
Dějiny výtvarných umění	B	10 %	15 %
Ekologie a ochrana životního prostředí	B	0 %	8 %
Experimentální biologie	B	5 %	0 %
Filmová věda	B	x	0 %
Filmová věda	M/nM	x	0 %
Filologie	B	x	0 %
Filologie	M/nM	x	x
Fyzioterapie	B	4 %	0 %
Fyzioterapie	M/nM	x	x
Geografie	M/nM	x	x
Geografie pro víceoborové studium	B	0 %	x
Geoinformatika	M/nM	33 %	x
Geologie	B	0 %	6 %

Historické vědy	M/nM	x	0 %
Historie	M/nM	13 %	0 %
Hydrobiologie	M/nM	0 %	25 %
Charitativní a sociální práce	B	3 %	18 %
Charitativní a sociální práce	M/nM	x	0 %
Chemie	M/nM	x	0 %
Informatika	B	25 %	0 %
Informatika	M/nM	0 %	25 %
Japonská filologie	B	8 %	33 %
Japonská filologie	M/nM	10 %	20 %
Japonština pro hospodářskou praxi	B	0 %	x
Logopedie	M/nM	7 %	8 %
Matematika	B	0 %	100 %
Materiálová chemie	M/nM	10 %	0 %
Mediální studia	M/nM	100 %	13 %
Molekulární a buněčná biologie	M/nM	0 %	9 %
Muzikologie	B	0 %	25 %
Nizozemská filologie (dvouoborová)	M/nM	x	0 %
Ochrana přírody	M/nM	0 %	x
Optometrie	B	4 %	0 %
Pedagogika - sociální práce	B	0 %	x
Pedagogika - sociální práce	M/nM	0 %	x
Politologie a evropská studia	B	0 %	100 %
Politologie a evropská studia	M/nM	x	x
Porodní asistentka	B	0 %	3 %
Portugalská filologie (dvouoborová)	M/nM	0 %	33 %
Právo	M/nM	2 %	1 %
Psychologie	B	1 %	0 %
Psychologie	M/nM	9 %	0 %
Regionální geografie	B	0 %	20 %
Ruská filologie (dvouoborová)	M/nM	x	0 %
Řízení volnočasových aktivit	M/nM	x	0 %
Sociální pedagogika	B	33 %	0 %
Sociologie	M/nM	100 %	0 %
Španělská filologie	M/nM	0 %	x
Španělská filologie (jednooborová)	B	9 %	50 %
Teorie a dějiny divadla, filmu a masmédií	B	x	0 %
Teorie a dějiny divadla, filmu a masmédií	M/nM	x	0 %
Teorie a dějiny výtvarných umění	B	33 %	0 %
Učitelství anglického jazyka pro 2. stupeň základních škol	M/nM	x	x
Učitelství hudební výchovy pro střední školy a 2.stupeň základních škol	M/nM	x	x
Uměnovědná studia	B	13 %	20 %
Všeobecné lékařství	M/nM	4 %	3 %
Vychovatelství	B	4 %	3 %
Zubní lékařství	M/nM	6 %	4 %
Žurnalistika	B	8 %	4 %

1.8 Hodnocení vzdělávání studenty

ukazatel kvality

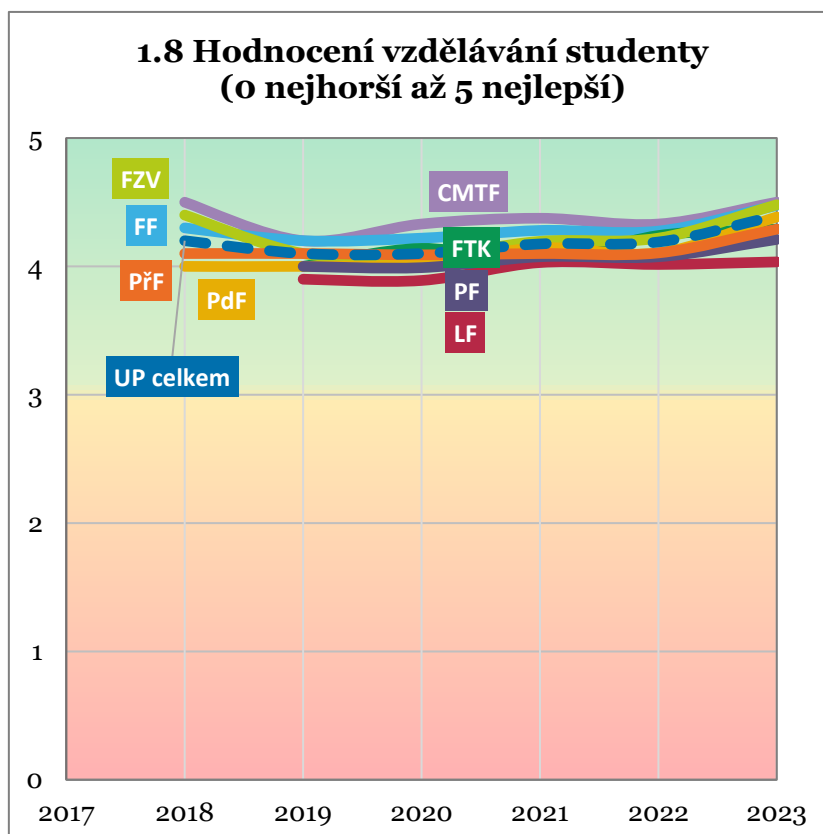
Indikátor měří průměrné hodnocení předmětu studenty.

Data byla dostupná podle toho, jak univerzita postupně zaváděla standardizované hodnocení.

- Od roku 2022 byl zvýšen počet stupňů hodnocení z 5 na 6 a standard snížen na 3.

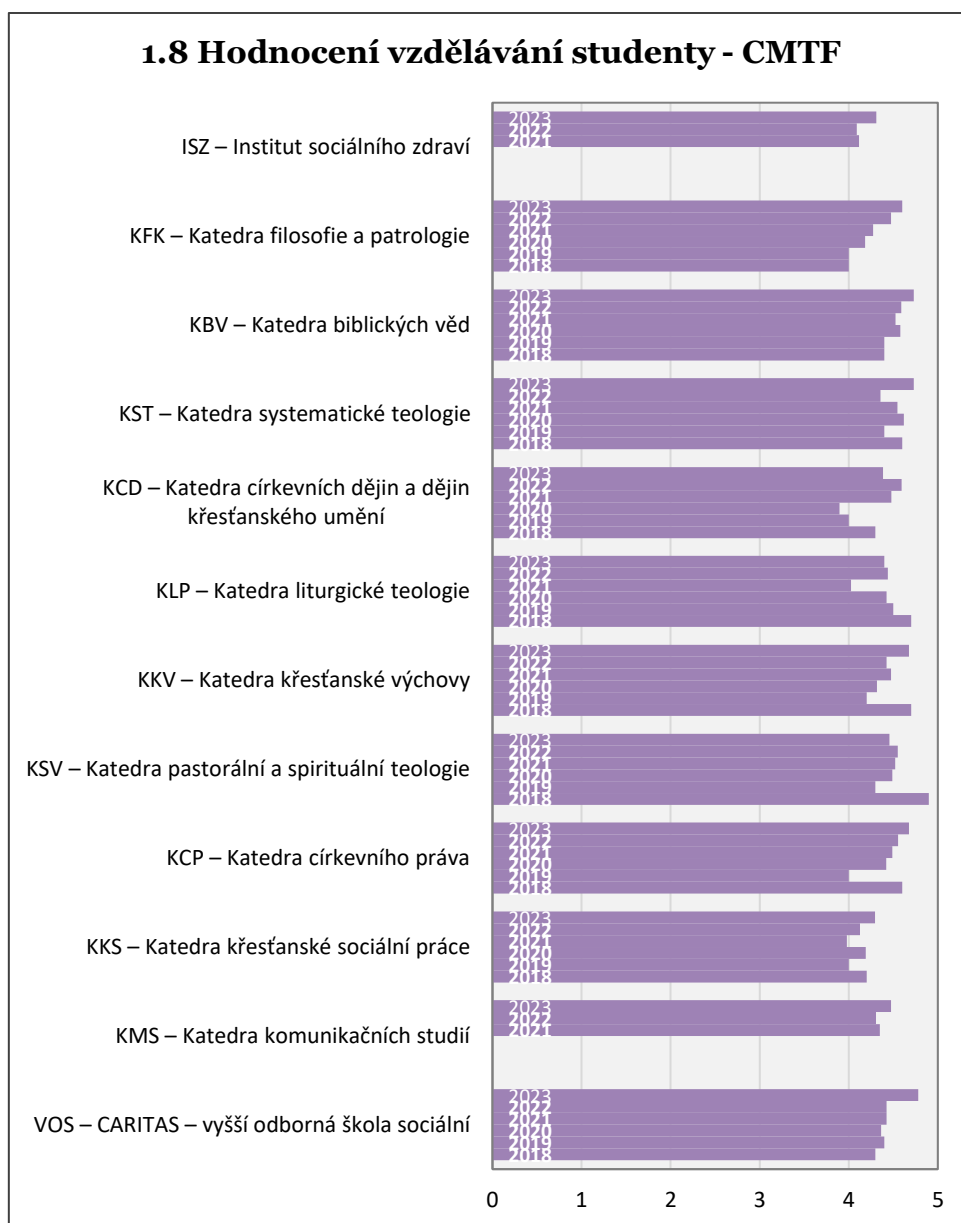
1.8 Hodnocení vzdělávání studenty

	2017	2018	2019	2020	2021	2022	2023
standard	4	4	4	4	4	3	3
CMTF		4,5	4,2	4,3	4,4	4,3	4,5
FF		4,3	4,2	4,2	4,3	4,3	4,5
FTK			4,0	4,1	4,0	4,2	4,3
FZV		4,4	4,1	4,1	4,2	4,2	4,5
LF			3,9	3,9	4,0	4,0	4,0
PdF		4,0	4,0	4,0	4,1	4,1	4,4
PF			4,0	4,0	4,1	4,1	4,2
PřF		4,1	4,1	4,1	4,1	4,1	4,3
UP celkem		4,2	4,1	4,1	4,2	4,2	4,4



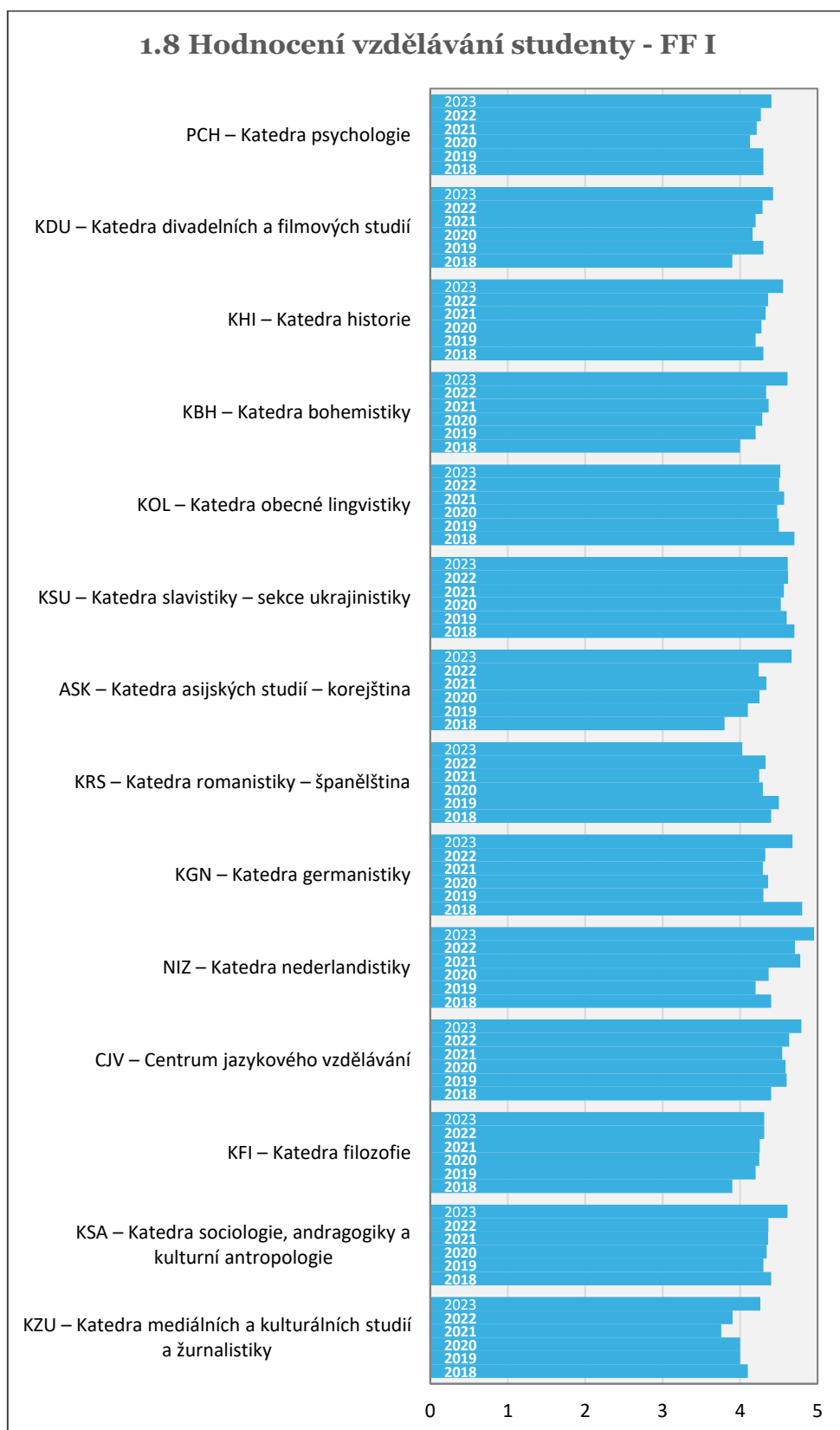
1.8.1 Hodnocení vzdělávání studenty – úroveň pracoviště

CMTF	2018	2019	2020	2021	2022	2023
ISZ – Institut sociálního zdraví				4,1	4,1	4,3
KFK – Katedra filosofie a patrologie	4,0	4,0	4,2	4,3	4,5	4,6
KBV – Katedra biblických věd	4,4	4,4	4,6	4,5	4,6	4,7
KST – Katedra systematické teologie	4,6	4,4	4,6	4,5	4,4	4,7
KCD – Katedra církevních dějin a dějin křesťanského umění	4,3	4,0	3,9	4,5	4,6	4,4
KLP – Katedra liturgické teologie	4,7	4,5	4,4	4,0	4,4	4,4
KKV – Katedra křesťanské výchovy	4,7	4,2	4,3	4,5	4,4	4,7
KSV – Katedra pastorální a spirituální teologie	4,9	4,3	4,5	4,5	4,6	4,5
KCP – Katedra církevního práva	4,6	4,0	4,4	4,5	4,6	4,7
KKS – Katedra křesťanské sociální práce	4,2	4,0	4,2	4,0	4,1	4,3
KMS – Katedra komunikačních studií				4,4	4,3	4,5
VOS – CARITAS – vyšší odborná škola sociální	4,3	4,4	4,4	4,4	4,4	4,8

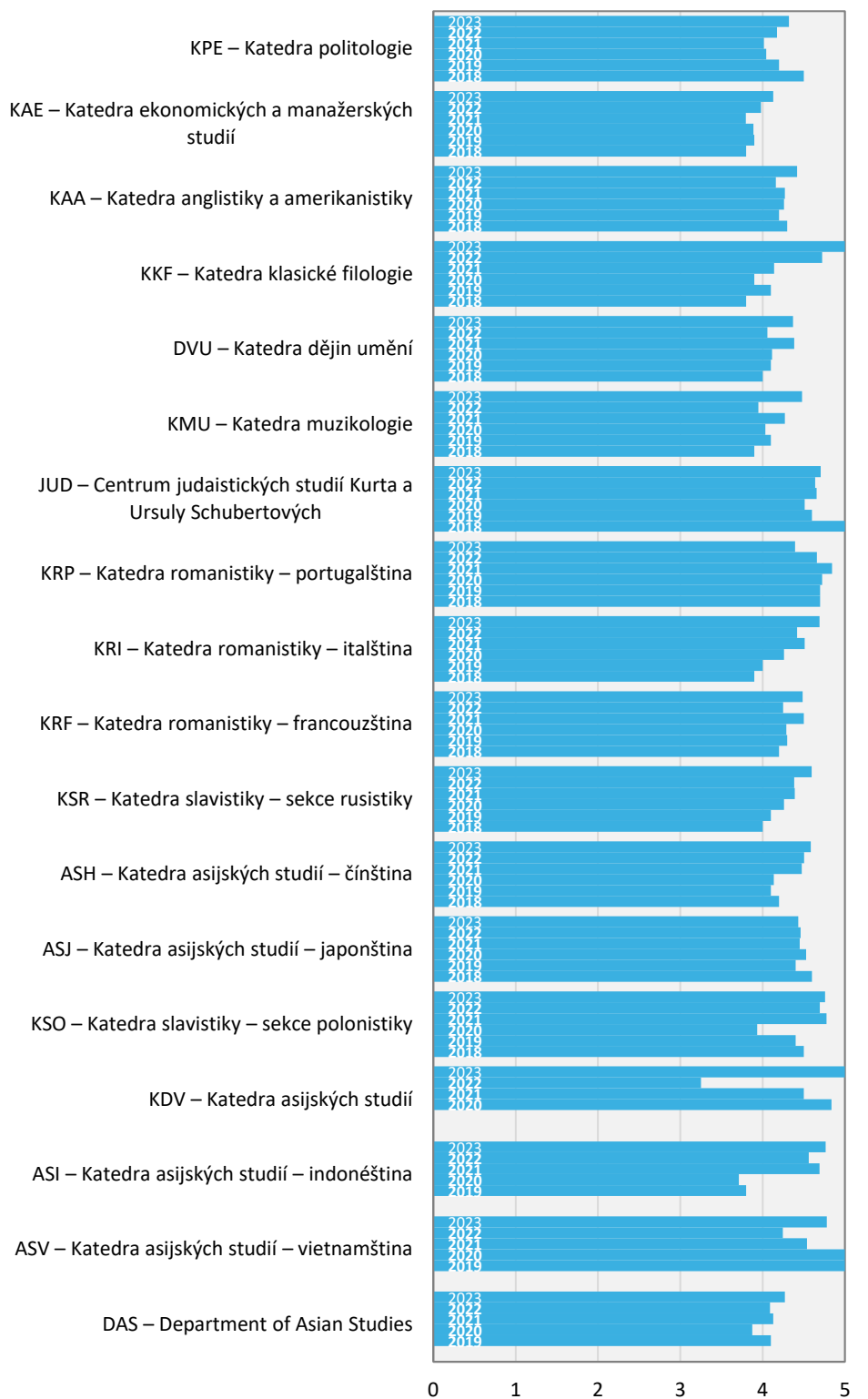


FF	2018	2019	2020	2021	2022	2023
PCH – Katedra psychologie	4,3	4,3	4,1	4,2	4,3	4,4
KDU – Katedra divadelních a filmových studií	3,9	4,3	4,2	4,2	4,3	4,4
KHI – Katedra historie	4,3	4,2	4,3	4,3	4,4	4,6
KBH – Katedra bohemistiky	4	4,2	4,3	4,4	4,3	4,6
KOL – Katedra obecné lingvistiky	4,7	4,5	4,5	4,6	4,5	4,5
KSU – Katedra slavistiky – sekce ukrajinistiky	4,7	4,6	4,5	4,6	4,6	4,6
ASK – Katedra asijských studií – korejština	3,8	4,1	4,3	4,3	4,2	4,7
KRS – Katedra romanistiky – španělština	4,4	4,5	4,3	4,2	4,3	4,0
KGN – Katedra germanistiky	4,8	4,3	4,4	4,3	4,3	4,7
NIZ – Katedra nederlandistiky	4,4	4,2	4,4	4,8	4,7	5,0
CJV – Centrum jazykového vzdělávání	4,4	4,6	4,6	4,5	4,6	4,8
KFI – Katedra filozofie	3,9	4,2	4,2	4,3	4,3	4,3
KSA – Katedra sociologie, andragogiky a kulturní antropologie	4,4	4,3	4,3	4,4	4,4	4,6
KZU – Katedra mediálních a kulturních studií a žurnalistiky	4,1	4	4,0	3,8	3,9	4,3
KPE – Katedra politologie	4,5	4,2	4,0	4,0	4,2	4,3
KAE – Katedra ekonomických a manažerských studií	3,8	3,9	3,9	3,8	4,0	4,1
KAA – Katedra anglistiky a amerikanistiky	4,3	4,2	4,3	4,3	4,2	4,4
KKF – Katedra klasické filologie	3,8	4,1	3,9	4,1	4,7	5,0
DVU – Katedra dějin umění	4	4,1	4,1	4,4	4,1	4,4
KMU – Katedra muzikologie	3,9	4,1	4,0	4,3	4,0	4,5
JUD – Centrum judaistických studií Kurta a Ursuly Schubertových	5	4,6	4,5	4,7	4,6	4,7
KRP – Katedra romanistiky – portugalština	4,7	4,7	4,7	4,8	4,7	4,4
KRI – Katedra romanistiky – italština	3,9	4	4,3	4,5	4,4	4,7
KRF – Katedra romanistiky – francouzština	4,2	4,3	4,3	4,5	4,3	4,5
KSR – Katedra slavistiky – sekce rusistiky	4	4,1	4,3	4,4	4,4	4,6
ASH – Katedra asijských studií – čínština	4,2	4,1	4,1	4,5	4,5	4,6
ASJ – Katedra asijských studií – japonština	4,6	4,4	4,5	4,5	4,5	4,4
KSO – Katedra slavistiky – sekce polonistiky	4,5	4,4	3,9	4,8	4,7	4,8
KDV – Katedra asijských studií			4,8	4,5	3,3	5,0
ASI – Katedra asijských studií – indonéština	–	3,8	3,7	4,7	4,6	4,8
ASV – Katedra asijských studií – vietnamština	–	5	5,0	4,5	4,2	4,8
DAS – Department of Asian Studies	–	4,1	3,9	4,1	4,1	4,3

1.8 Hodnocení vzdělávání studenty - FF I

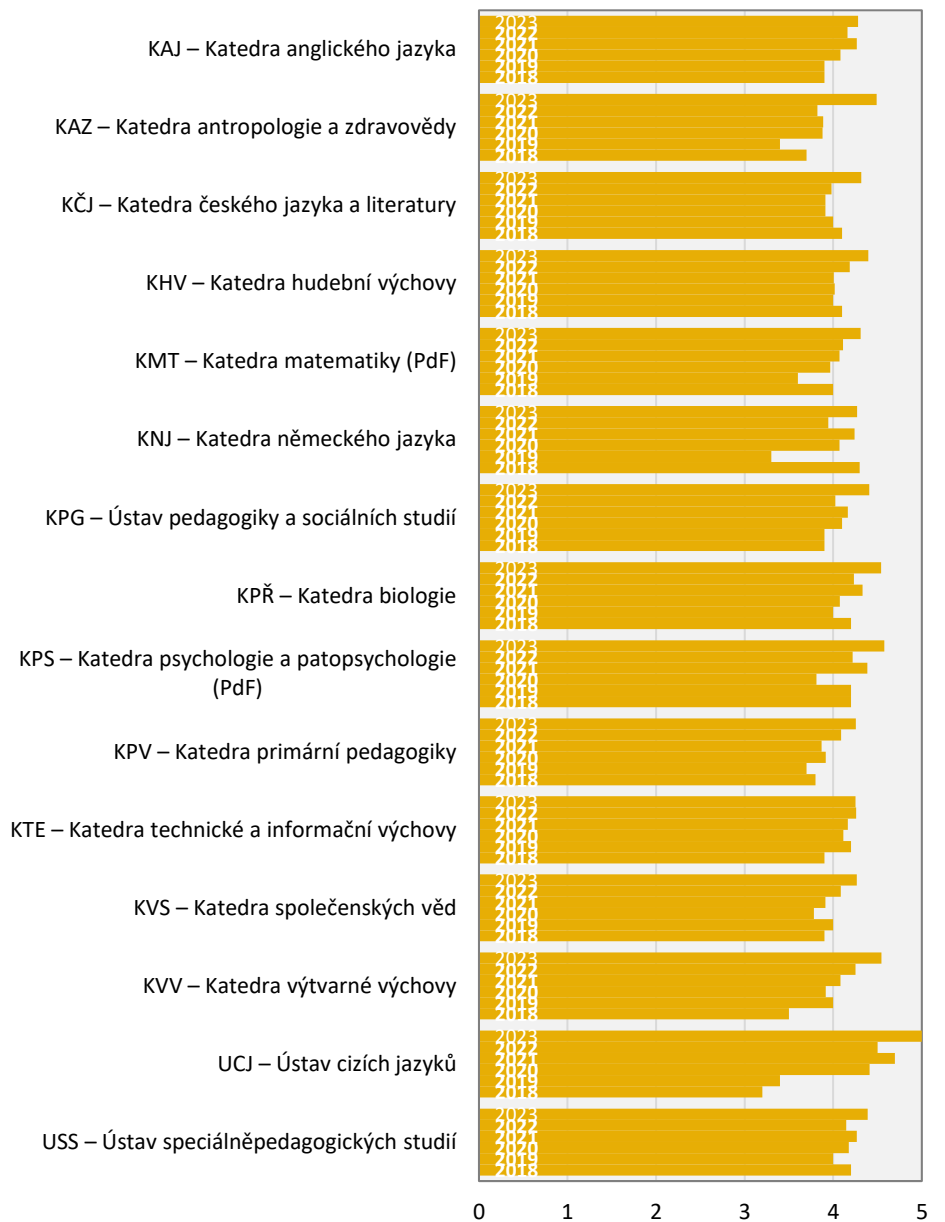


1.8 Hodnocení vzdělávání studenty - FF II



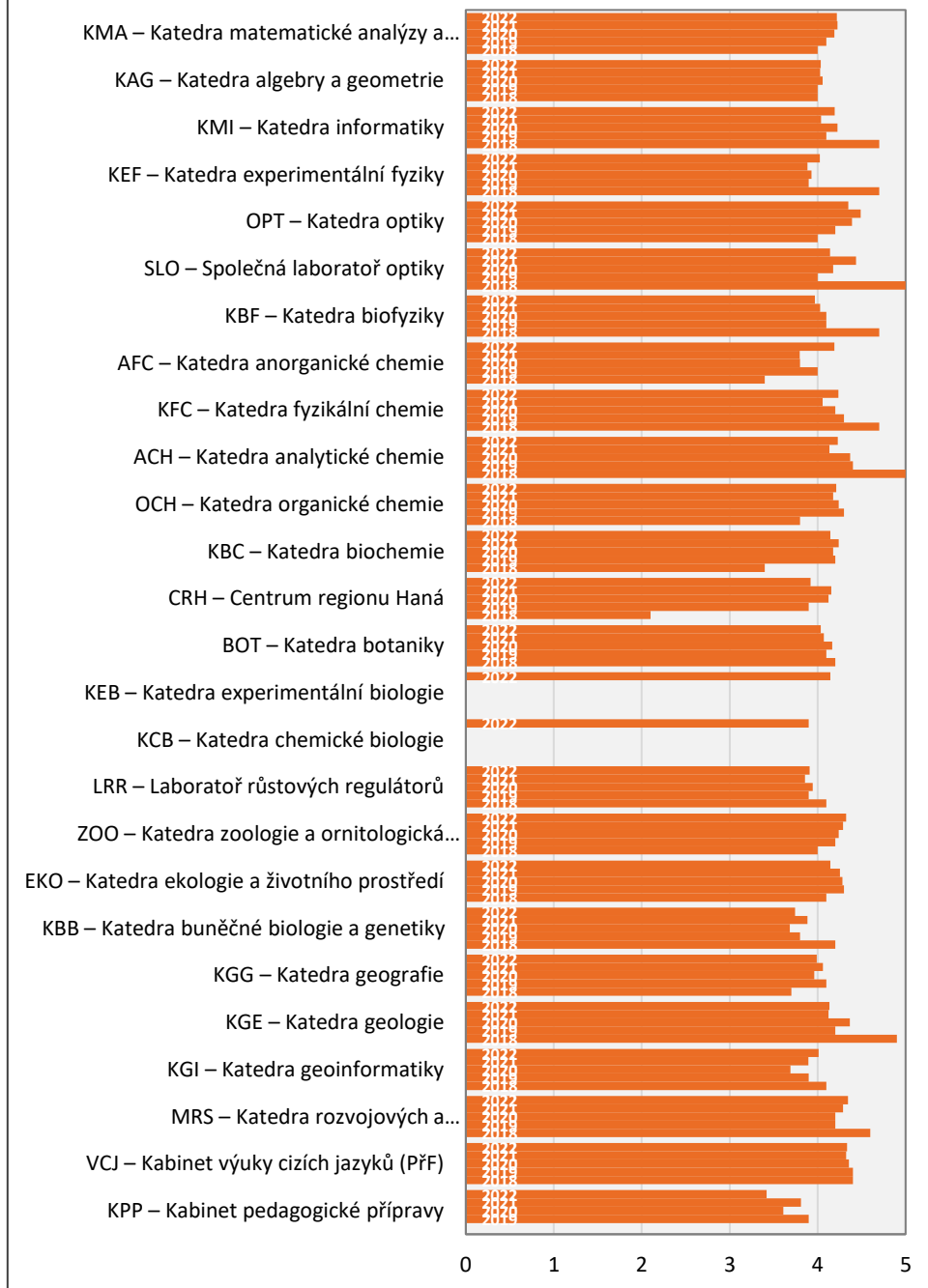
PdF	2018	2019	2020	2021	2022	2023
KAJ – Katedra anglického jazyka	3,9	3,9	4,1	4,3	4,2	4,3
KAZ – Katedra antropologie a zdravotní péče	3,7	3,4	3,9	3,9	3,8	4,5
KČJ – Katedra českého jazyka a literatury	4,1	4	3,9	3,9	4,0	4,3
KHV – Katedra hudební výchovy	4,1	4	4,0	4,0	4,2	4,4
KMT – Katedra matematiky	4	3,6	4,0	4,1	4,1	4,3
KNJ – Katedra německého jazyka	4,3	3,3	4,1	4,2	3,9	4,3
KPG – Ústav pedagogiky a sociálních studií	3,9	3,9	4,1	4,2	4,0	4,4
KPŘ – Katedra biologie	4,2	4	4,1	4,3	4,2	4,5
KPS – Katedra psychologie a patopsychologie	4,2	4,2	3,8	4,4	4,2	4,6
KPV – Katedra primární pedagogiky	3,8	3,7	3,9	3,9	4,1	4,3
KTE – Katedra technické a informační výchovy	3,9	4,2	4,1	4,2	4,3	4,3
KVS – Katedra společenských věd	3,9	4	3,8	3,9	4,1	4,3
KVV – Katedra výtvarné výchovy	3,5	4	3,9	4,1	4,3	4,5
UCJ – Ústav cizích jazyků	3,2	3,4	4,4	4,7	4,5	5,0
USS – Ústav speciálněpedagogických studií	4,2	4	4,2	4,3	4,1	4,4

1.8 Hodnocení vzdělávání studenty - PdF

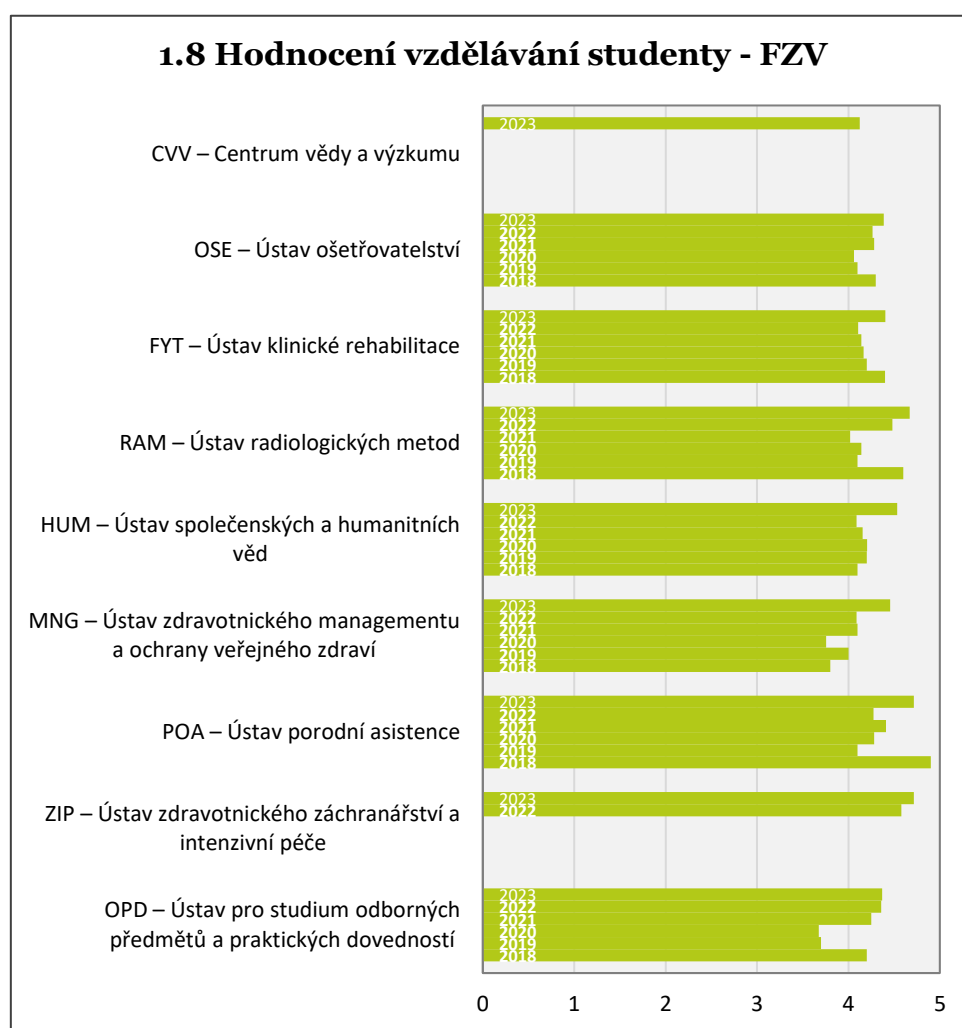


PřF	2018	2019	2020	2021	2022	2023
KMA – Katedra matematické analýzy a aplikací matematiky	4,0	4,1	4,2	4,2	4,2	4,6
KAG – Katedra algebry a geometrie	4,0	4,0	4,1	4,0	4,0	4,4
KMI – Katedra informatiky	4,7	4,1	4,2	4,0	4,2	4,3
KEF – Katedra experimentální fyziky	4,7	3,9	3,9	3,9	4,0	4,2
OPT – Katedra optiky	4,0	4,2	4,4	4,5	4,4	4,6
SLO – Společná laboratoř optiky	5,0	4,0	4,2	4,4	4,1	4,2
KBF – Katedra biofyziky	4,7	4,1	4,1	4,0	4,0	4,7
AFC – Katedra anorganické chemie	3,4	4,0	3,8	3,8	4,2	4,4
KFC – Katedra fyzikální chemie	4,7	4,3	4,2	4,1	4,2	4,3
ACH – Katedra analytické chemie	5,0	4,4	4,4	4,1	4,2	4,5
OCH – Katedra organické chemie	3,8	4,3	4,2	4,2	4,2	4,3
KBC – Katedra biochemie	3,4	4,2	4,2	4,2	4,1	4,2
KBI – Katedra biotechnologií						4,3
CRH – Centrum regionu Haná	2,1	3,9	4,1	4,2	3,9	–
BOT – Katedra botaniky	4,2	4,1	4,2	4,1	4,0	4,2
KEB – Katedra experimentální biologie					4,1	4,4
KCB – Katedra chemické biologie					3,9	4,5
LRR – Laboratoř růstových regulátorů	4,1	3,9	3,9	3,9	3,9	4,4
ZOO – Katedra zoologie a ornitologická laboratoř	4,0	4,2	4,2	4,3	4,3	4,4
EKO – Katedra ekologie a životního prostředí	4,1	4,3	4,3	4,3	4,1	4,3
KBB – Katedra buněčné biologie a genetiky	4,2	3,8	3,7	3,9	3,7	4,2
KGG – Katedra geografie	3,7	4,1	4,0	4,1	4,0	4,1
KGE – Katedra geologie	4,9	4,2	4,4	4,1	4,1	4,4
KGI – Katedra geoinformatiky	4,1	3,9	3,7	3,9	4,0	4,3
MRS – Katedra rozvojových a environmentálních studií	4,6	4,2	4,2	4,3	4,3	4,4
VCJ – Kabinet výuky cizích jazyků (PřF)	4,4	4,4	4,4	4,3	4,3	4,4
KPP – Kabinet pedagogické přípravy	–	3,9	3,6	3,8	3,4	3,8

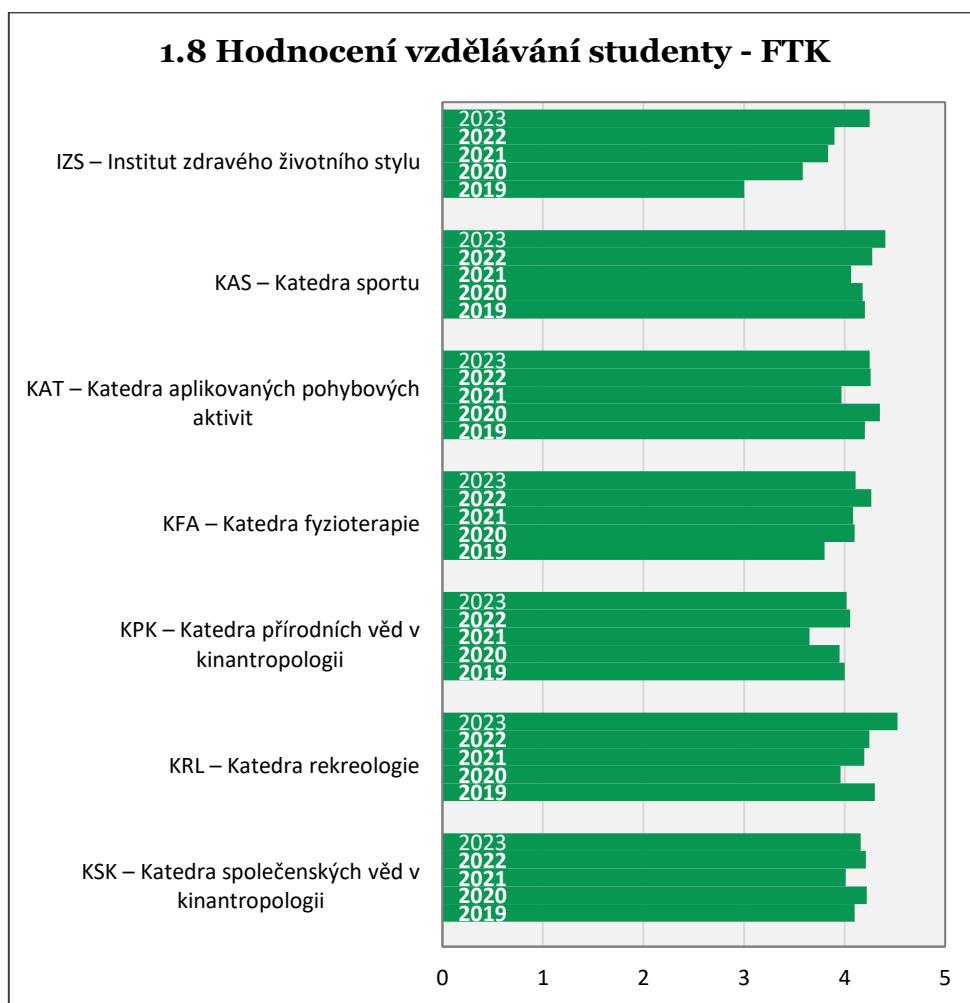
1.8 Hodnocení vzdělávání studenty - PřF



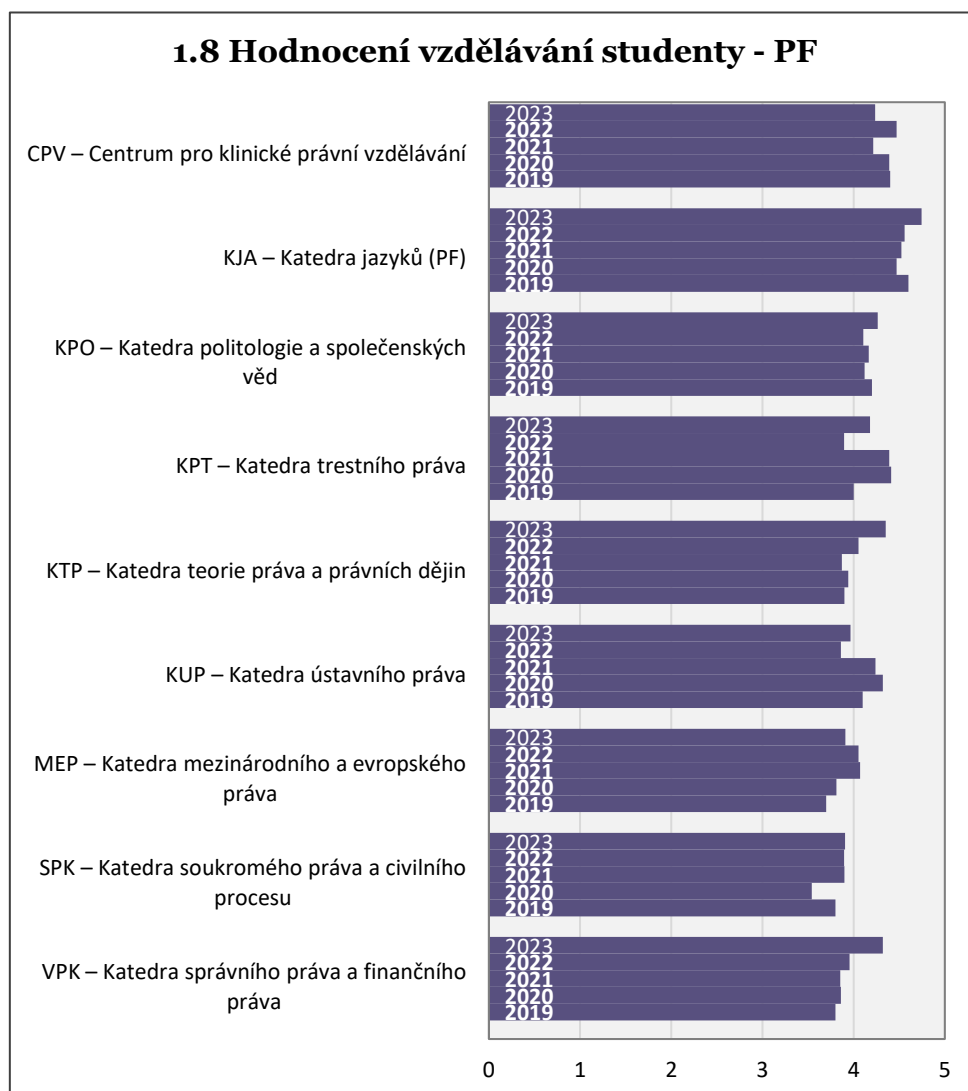
FZV	2018	2019	2020	2021	2022	2023
CVV – Centrum vědy a výzkumu						4,1
OSE – Ústav ošetrovatelství	4,3	4,1	4,1	4,3	4,3	4,4
FYT – Ústav klinické rehabilitace	4,4	4,2	4,2	4,1	4,1	4,4
RAM – Ústav radiologických metod	4,6	4,1	4,1	4,0	4,5	4,7
HUM – Ústav společenských a humanitních věd	4,1	4,2	4,2	4,2	4,1	4,5
MNG – Ústav zdravotnického managementu a ochrany veřejného zdraví	3,8	4,0	3,8	4,1	4,3	4,5
POA – Ústav porodní asistence	4,9	4,1	4,3	4,4	4,6	4,7
ZIP – Ústav zdravotnického záchranářství a intenzivní péče					4,4	4,7
OPD – Ústav pro studium odborných předmětů a praktických dovedností	4,2	3,7	3,7	4,3	4,3	4,4



FTK	2018	2019	2020	2021	2022	2023
IZS – Institut zdravého životního stylu	–	3,0	3,6	3,8	3,9	4,3
KAS – Katedra sportu	–	4,2	4,2	4,1	4,3	4,4
KAT – Katedra aplikovaných pohybových aktivit	–	4,2	4,4	4,0	4,3	4,3
KFA – Katedra fyzioterapie	–	3,8	4,1	4,1	4,3	4,1
KPK – Katedra přírodních věd v kinantropologii	–	4,0	4,0	3,7	4,1	4,0
KRL – Katedra rekreologie	–	4,3	4,0	4,2	4,2	4,5
KSK – Katedra společenských věd v kinantropologii	–	4,1	4,2	4,0	4,2	4,2



PF	2018	2019	2020	2021	2022	2023
CPV – Centrum pro klinické právní vzdělávání	–	4,4	4,4	4,2	4,5	4,2
KJA – Katedra jazyků	–	4,6	4,5	4,5	4,6	4,7
KPO – Katedra politologie a společenských věd	–	4,2	4,1	4,2	4,1	4,3
KPT – Katedra trestního práva	–	4,0	4,4	4,4	3,9	4,2
KTP – Katedra teorie práva a právních dějin	–	3,9	3,9	3,9	4,1	4,4
KUP – Katedra ústavního práva	–	4,1	4,3	4,2	3,9	4,0
MEP – Katedra mezinárodního a evropského práva	–	3,7	3,8	4,1	4,1	3,9
SPK – Katedra soukromého práva a civilního procesu	–	3,8	3,5	3,9	3,9	3,9
VPK – Katedra správního práva a finančního práva	–	3,8	3,9	3,9	4,0	4,3

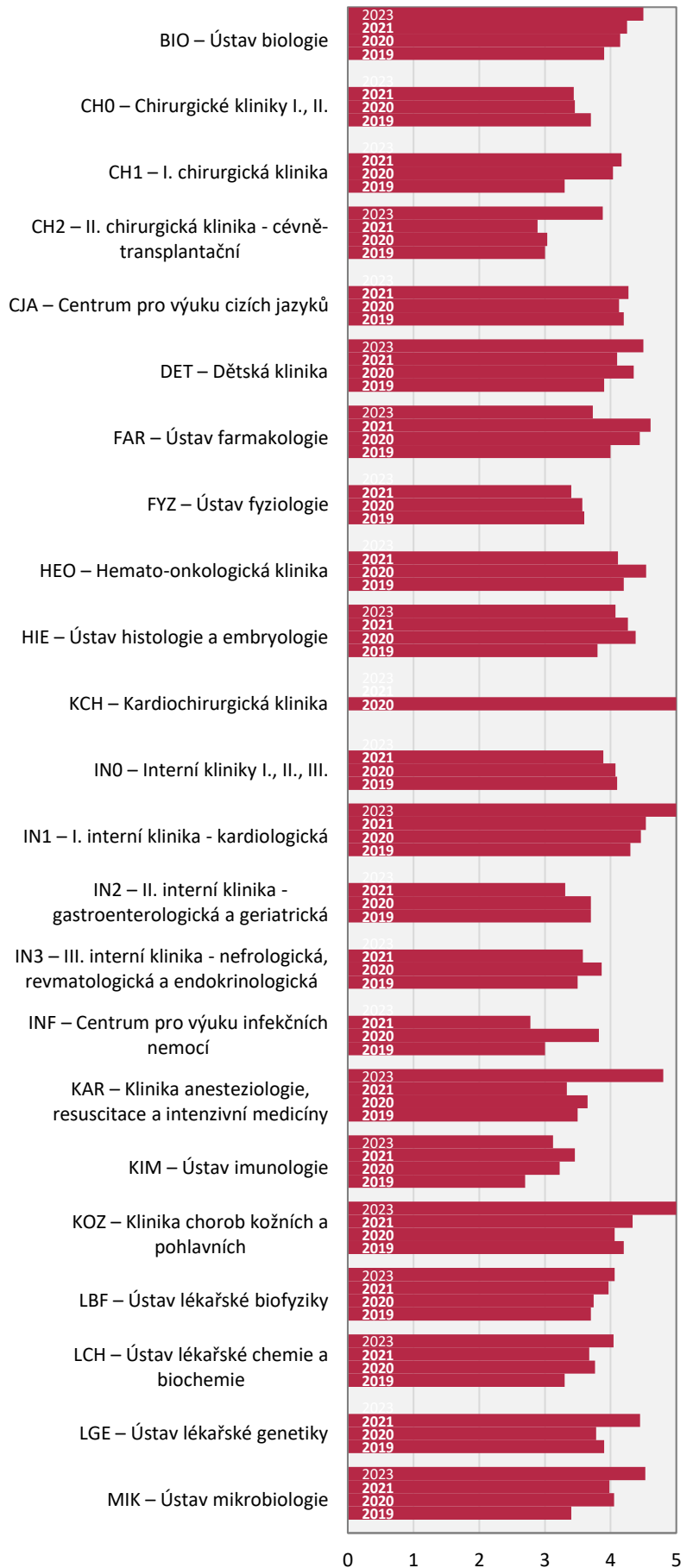


Jen některé kliniky a ústavy využívají systém eval, který je definovaným zdrojem dat pro tento ukazatel. Proto není řada dat kompletní.

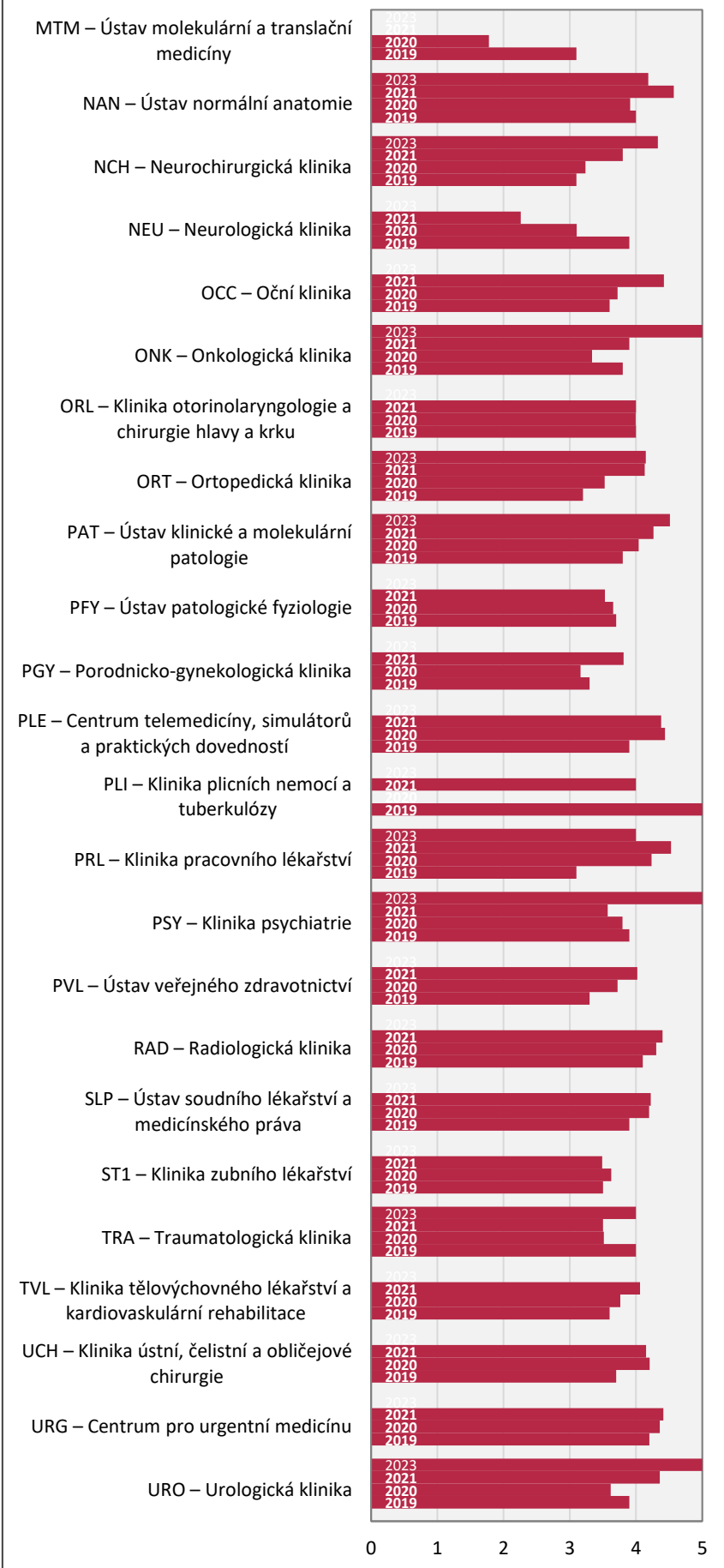
LF	2018	2019	2020	2021	2022	2023
BIO – Ústav biologie	–	3,9	4,1	4,3	–	4,5
CHo – Chirurgické kliniky I., II.	–	3,7	3,5	3,4	–	–
CH1 – I. chirurgická klinika	–	3,3	4,0	4,2	–	–
CH2 – II. chirurgická klinika - cévně-transplantační	–	3	3,0	2,9	–	3,9
CJA – Centrum pro výuku cizích jazyků	–	4,2	4,1	4,3	–	–
DET – Dětská klinika	–	3,9	4,4	4,1	–	4,5
FAR – Ústav farmakologie	–	4	4,4	4,6	–	3,7
FYZ – Ústav fyziologie	–	3,6	3,6	3,4	–	–
HEO – Hemato-onkologická klinika	–	4,2	4,5	4,1	–	–
HIE – Ústav histologie a embryologie	–	3,8	4,4	4,3	–	4,1
KCH – Kardiochirurgická klinika			5,0	0,0	–	–
INo – Interní kliniky I., II., III.	–	4,1	4,1	3,9	–	–
IN1 – I. interní klinika - kardiologická	–	4,3	4,5	4,5	–	5,0
IN2 – II. interní klinika - gastroenterologická a geriatrická	–	3,7	3,7	3,3	–	–
IN3 – III. interní klinika - nefrologická, revmatologická a endokrinní	–	3,5	3,9	3,6	–	–
INF – Centrum pro výuku infekčních nemocí	–	3	3,8	2,8	–	–
KAR – Klinika anesteziologie, resuscitace a intenzivní medicíny	–	3,5	3,7	3,3	–	4,8
KIM – Ústav imunologie	–	2,7	3,2	3,5	–	3,1
KOZ – Klinika chorob kožních a pohlavních	–	4,2	4,1	4,3	–	5,0
LBF – Ústav lékařské biofyziky	–	3,7	3,7	4,0	–	4,1
LCH – Ústav lékařské chemie a biochemie	–	3,3	3,8	3,7	–	4,0
LGE – Ústav lékařské genetiky	–	3,9	3,8	4,5	–	–
MIK – Ústav mikrobiologie	–	3,4	4,1	4,0	–	4,5
MTM – Ústav molekulární a translační medicíny	–	3,1	1,8	0,0	–	–
NAN – Ústav normální anatomie	–	4	3,9	4,6	–	4,2
NCH – Neurochirurgická klinika	–	3,1	3,2	3,8	–	4,3
NEU – Neurologická klinika	–	3,9	3,1	2,3	–	–
OCC – Oční klinika	–	3,6	3,7	4,4	–	–
ONK – Onkologická klinika	–	3,8	3,3	3,9	–	5,0
ORL – Klinika otorinolaryngologie a chirurgie hlavy a krku	–	4	4,0	4,0	–	–
ORT – Ortopedická klinika	–	3,2	3,5	4,1	–	4,1
PAT – Ústav klinické a molekulární patologie	–	3,8	4,0	4,3	–	4,5
PFY – Ústav patologické fyziologie	–	3,7	3,7	3,5	–	–
PGY – Porodnicko-gynekologická klinika	–	3,3	3,2	3,8	–	–
PLE – Centrum telemedicíny, simulátorů a praktických dovedností	–	3,9	4,4	4,4	–	–
PLI – Klinika plicních nemocí a tuberkulózy	–	5	0,0	4,0	–	–

PRL – Klinika pracovního lékařství	–	3,1	4,2	4,5	–	4,0
PSY – Klinika psychiatrie	–	3,9	3,8	3,6	–	5,0
PVL – Ústav veřejného zdravotnictví	–	3,3	3,7	4,0	–	–
RAD – Radiologická klinika	–	4,1	4,3	4,4	–	–
SLP – Ústav soudního lékařství a medicínského práva	–	3,9	4,2	4,2	–	–
ST1 – Klinika zubního lékařství	–	3,5	3,6	3,5	–	–
TRA – Traumatologická klinika	–	4	3,5	3,5	–	4,0
TVL – Klinika tělovýchovného lékařství a kardiovaskulární rehabilitace	–	3,6	3,8	4,1	–	–
UCH – Klinika ústní, čelistní a obličejové chirurgie	–	3,7	4,2	4,2	–	–
URG – Centrum pro urgentní medicínu	–	4,2	4,4	4,4	–	–
URO – Urologická klinika	–	3,9	3,6	4,4	–	5,0

1.8 Hodnocení vzdělávání studenty - LF



1.8 Hodnocení vzdělávání studenty - LF



1.9 Počet studentů na akademického pracovníka

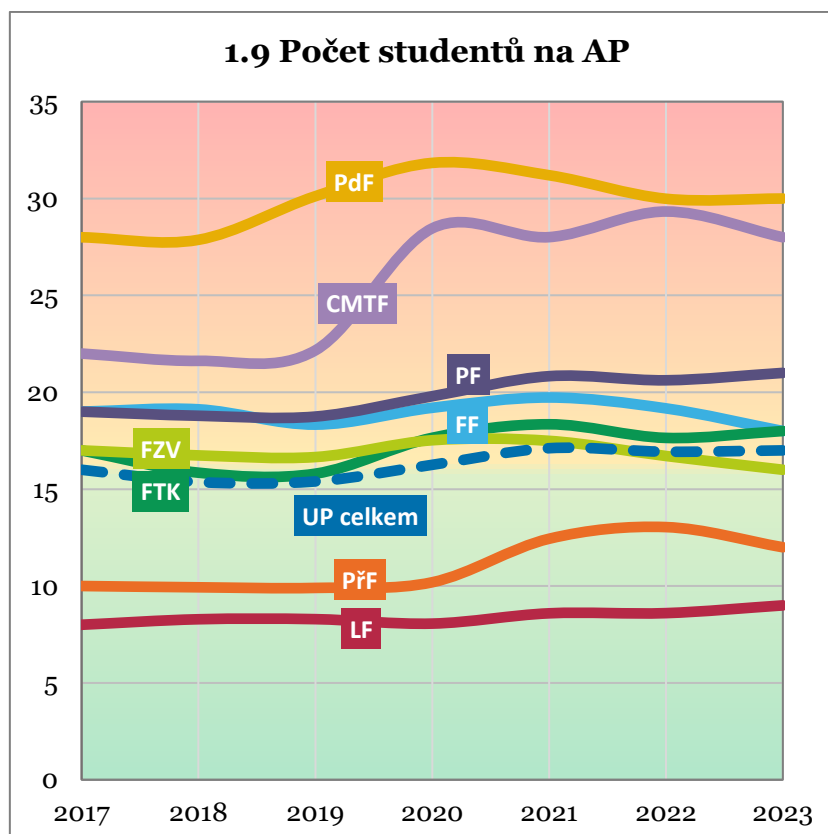
statistický ukazatel
kvality

Indikátor měří počet studií bez ohledu na typ a formu studia, který připadá na jednoho akademického pracovníka.

- Jako ukazatel kvality definováno od roku 2018. Rok 2017 dopočten.

1.9 Počet studentů na akademického pracovníka

	2017	2018	2019	2020	2021	2022	2023
standard	16	16	16	16	16	16	16
CMTF	22	22	22	28	28	29	28
FF	19	19	18	19	20	19	18
FTK	17	16	16	18	18	18	18
FZV	17	17	17	18	17	17	16
LF	8	8	8	8	9	9	9
PdF	28	28	30	32	31	30	30
PF	19	19	19	20	21	21	21
PřF	10	10	10	10	12	13	12
UP celkem	16	15	15	16	17	17	17



1.10 Počet doktorandů na jednoho školitele

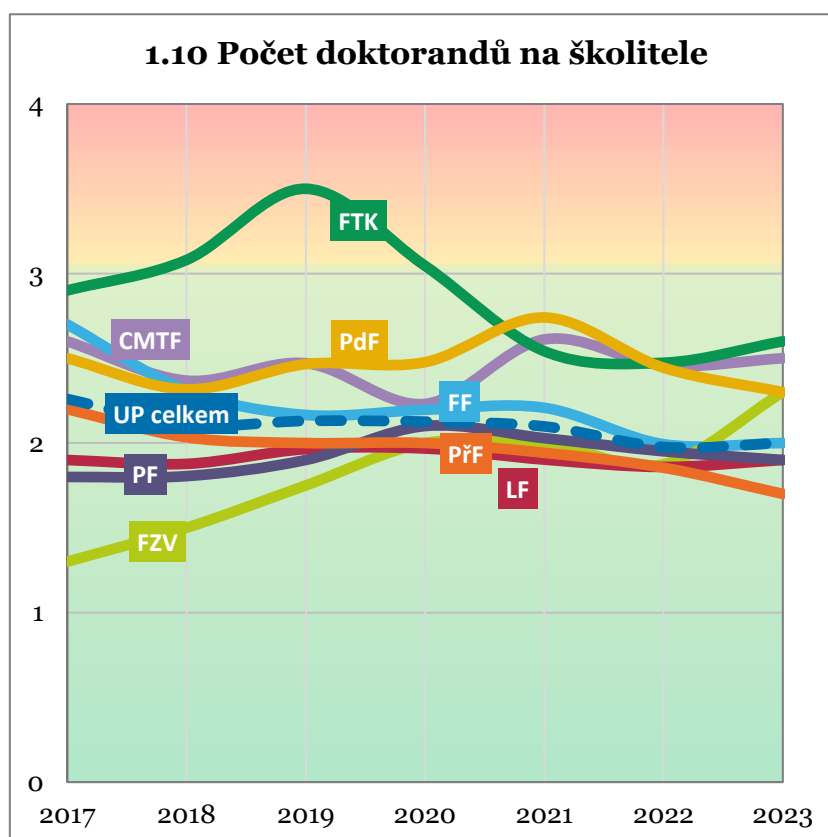
statistický ukazatel kvality

Indikátor měří počet studentů doktorského studia bez ohledu na formu studia, který připadá na jednoho školitele.

- Jako ukazatel kvality definováno od roku 2018. Rok 2017 dopočten.

1.10 Počet doktorandů na jednoho školitele

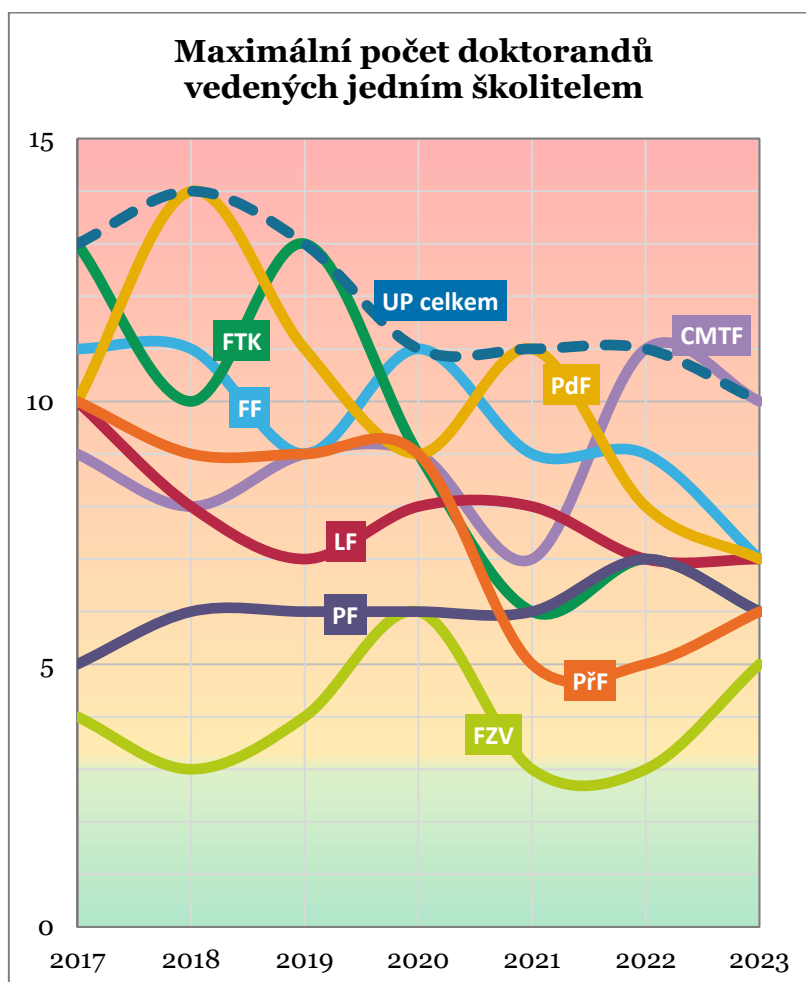
	2017	2018	2019	2020	2021	2022	2023
standard	3	3	3	3	3	3	3
CMTF	2,6	2,4	2,5	2,2	2,6	2,5	2,5
FF	2,7	2,3	2,2	2,2	2,2	2,0	2,0
FTK	2,9	3,1	3,5	3,0	2,5	2,5	2,6
FZV	1,3	1,5	1,8	2,0	2,0	1,9	2,3
LF	1,9	1,9	2,0	2,0	1,9	1,9	1,9
PdF	2,5	2,3	2,5	2,5	2,7	2,4	2,3
PF	1,8	1,8	1,9	2,1	2,0	2,0	1,9
PřF	2,2	2,0	2,0	2,0	1,9	1,9	1,7
UP celkem	2,3	2,1	2,1	2,1	2,1	2,0	2,0



Pro zajímavost uvádíme i maximální počty doktorandů vedených jedním školitelem.

Maximální počet doktorandů na jednoho školitele

	2017	2018	2019	2020	2021	2022	2023
CMTF	9	8	9	9	7	11	10
FF	11	11	9	11	9	9	7
FTK	13	10	13	9	6	7	6
FZV	4	3	4	6	3	3	5
LF	10	8	7	8	8	7	7
PdF	10	14	11	9	11	8	7
PF	5	6	6	6	6	7	6
PřF	10	9	9	9	5	5	6
UP celkem	13	14	13	11	11	11	10



1.11 Praktická výuka

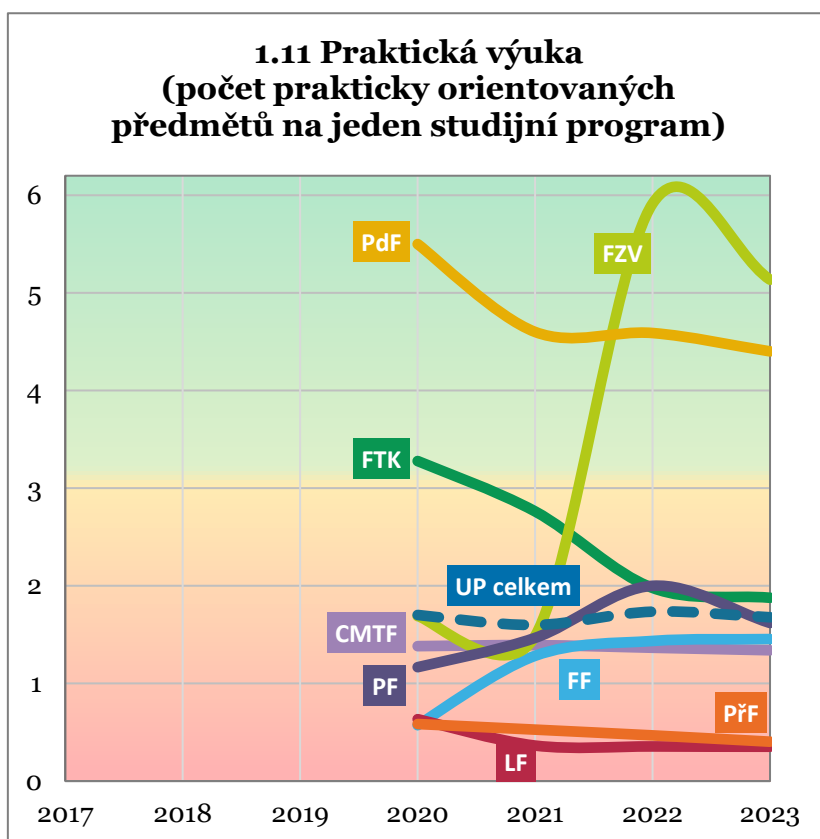
statistický ukazatel

Indikátor měří počet prakticky orientovaných předmětů připadajících na jeden studijní program.

- Jako ukazatel kvality definováno od roku 2020. Vzhledem k přechodu z oborů na programy a očekávané nemožnosti porovnat data za jednotlivé roky nebyl indikátor zpětně vyčíslován.

1.11 Praktická výuka

	2017	2018	2019	2020	2021	2022	2023
standard				3	3	3	3
CMTF				1,4	1,4	1,4	1,3
FF				0,6	1,3	1,4	1,5
FTK				3,3	2,8	2,0	1,9
FZV				1,7	1,5	5,9	5,1
LF				0,6	0,4	0,4	0,4
PdF				5,5	4,6	4,6	4,4
PF				1,2	1,5	2,0	1,6
PřF				0,6	0,5	0,5	0,4
UP celkem				1,7	1,6	1,7	1,7



2 Tvůrčí činnost

2.1 Akademičtí pracovníci – profesoři

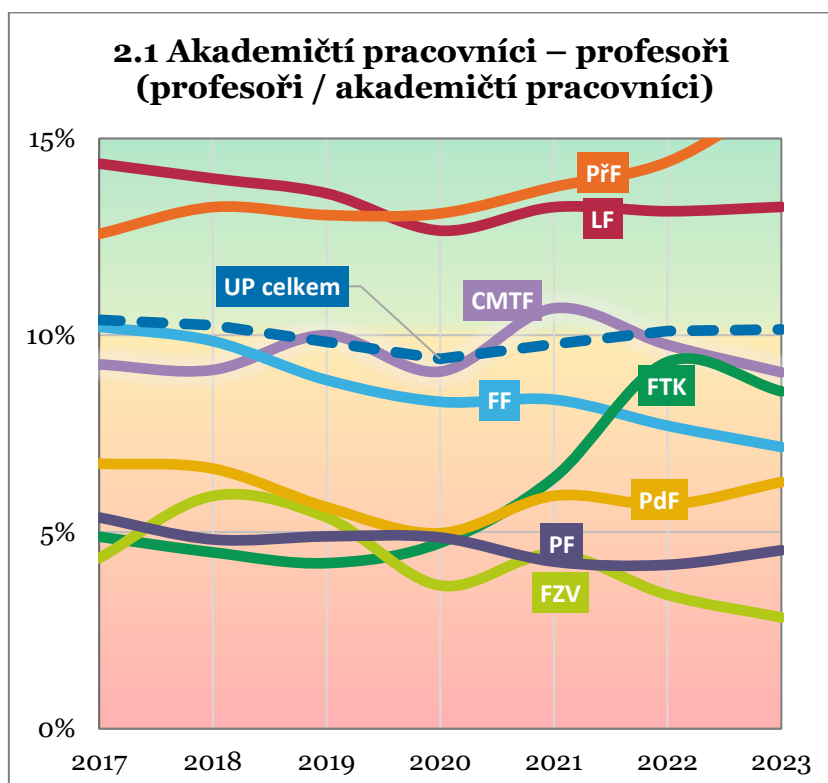
statistický ukazatel kvality

Indikátor měří podíl profesorů na celkovém počtu akademických pracovníků.

- Na VŠÚ by žádní akademičtí pracovníci být neměli, proto nejsou v grafu vyneseni.

2.1 Akademičtí pracovníci – profesoři

	2017	2018	2019	2020	2021	2022	2023
standard	10 %	10 %	10 %	10 %	10 %	10 %	10 %
CMTF	9 %	9 %	10 %	9 %	11 %	10 %	9 %
FF	10 %	10 %	9 %	8 %	8 %	8 %	7 %
FTK	5 %	4 %	4 %	5 %	6 %	9 %	9 %
FZV	4 %	6 %	5 %	4 %	4 %	3 %	3 %
LF	14 %	14 %	14 %	13 %	13 %	13 %	13 %
PdF	7 %	7 %	6 %	5 %	6 %	6 %	6 %
PF	5 %	5 %	5 %	5 %	4 %	4 %	5 %
PřF	13 %	13 %	13 %	13 %	14 %	14 %	16 %
CATRIN					8 %	12 %	7 %
UP celkem	10 %	10 %	10 %	9 %	10 %	10 %	10 %



2.2 Akademičtí pracovníci – docenti

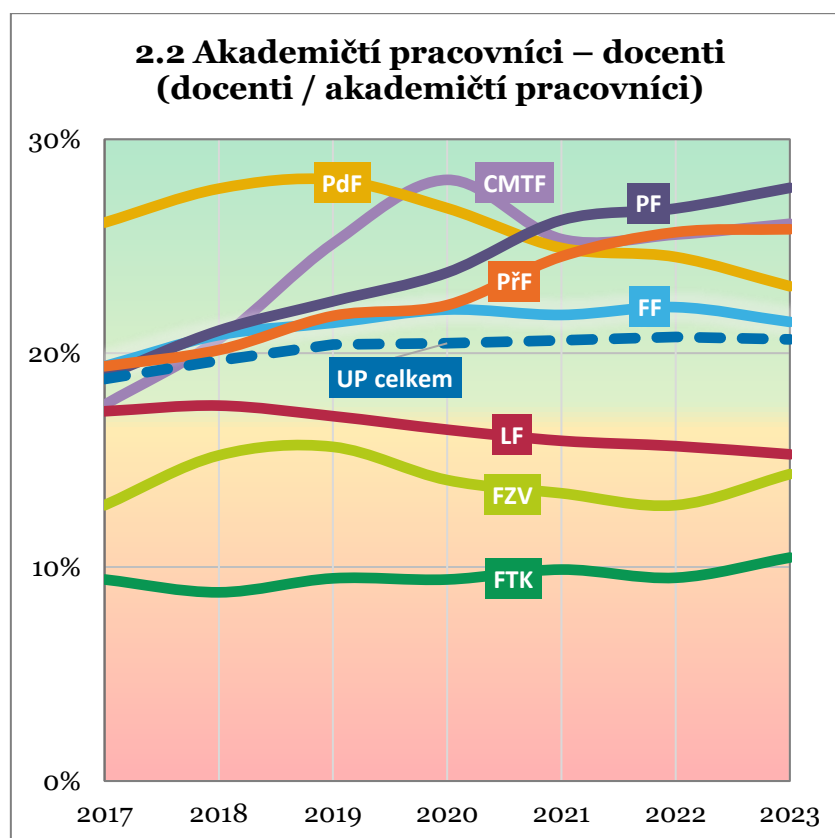
statistický ukazatel kvality

Indikátor měří podíl docentů na celkovém počtu akademických pracovníků.

- Na VŠÚ by žádní akademičtí pracovníci být neměli, proto nejsou v grafu vyneseni.

2.1 Akademičtí pracovníci – docenti

	2017	2018	2019	2020	2021	2022	2023
standard	17 %	17 %	17 %	17 %	17 %	17 %	17 %
CMTF	18 %	21 %	25 %	28 %	25 %	26 %	26 %
FF	19 %	21 %	21 %	22 %	22 %	22 %	21 %
FTK	9 %	9 %	9 %	9 %	10 %	10 %	10 %
FZV	13 %	15 %	16 %	14 %	13 %	13 %	14 %
LF	17 %	18 %	17 %	16 %	16 %	16 %	15 %
PdF	26 %	28 %	28 %	27 %	25 %	24 %	23 %
PF	19 %	21 %	22 %	24 %	26 %	27 %	28 %
PřF	19 %	20 %	22 %	22 %	25 %	26 %	26 %
CATRIN					17 %	17 %	2 %
UP celkem	19 %	20 %	20 %	20 %	21 %	21 %	21 %



2.3 Nově jmenovaní profesoři

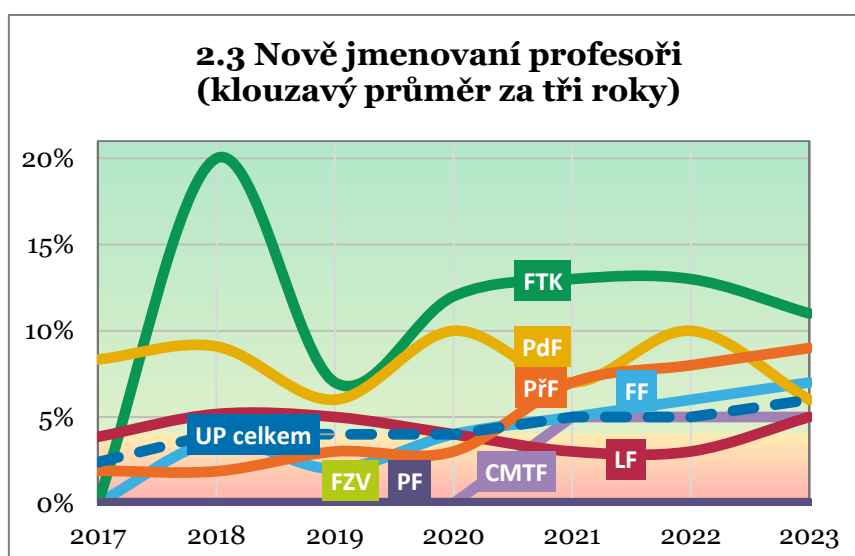
statistický ukazatel

Indikátor formou tříletého klouzavého průměru měří podíl úspěšně dokončených řízení ke jmenování profesorem akademických pracovníků působících na UP (v hlavním pracovním poměru bez ohledu na výši úvazku) vůči všem akademickým pracovníkům UP (v hlavním pracovním poměru bez ohledu na výši úvazku) s titulem profesor. Fyzické počty vycházejí ze stavu zaměstnanců k 31. 12.

- Do roku 2018 se ukazatel počítal jako podíl v aktuálním roce, jako klouzavý tříletý průměr až od roku 2019.
- Od roku 2020 byl standard snížen z 5 % na 4 %.
- Na VŠÚ by žádní akademičtí pracovníci být neměli, proto nejsou v grafu vyneseni.

2.3 Nově jmenovaní profesoři

	2017	2018	2019	2020	2021	2022	2023
standard	5 %	5 %	5 %	4 %	4 %	4 %	4 %
CMTF	0 %	0 %	0 %	0 %	5 %	5 %	5 %
FF	0 %	4 %	2 %	4 %	5 %	6 %	7 %
FTK	0 %	20 %	7 %	12 %	13 %	13 %	11 %
FZV	0 %	0 %	0 %	0 %	0 %	0 %	0 %
LF	4 %	5 %	5 %	4 %	3 %	3 %	5 %
PdF	8 %	9 %	6 %	10 %	7 %	10 %	6 %
PF	0 %	0 %	0 %	0 %	0 %	0 %	0 %
PřF	2 %	2 %	3 %	3 %	7 %	8 %	9 %
CATRIN						0 %	0 %
UP celkem	2 %	4 %	4 %	4 %	5 %	5 %	6 %



2.4 Nově jmenovaní docenti

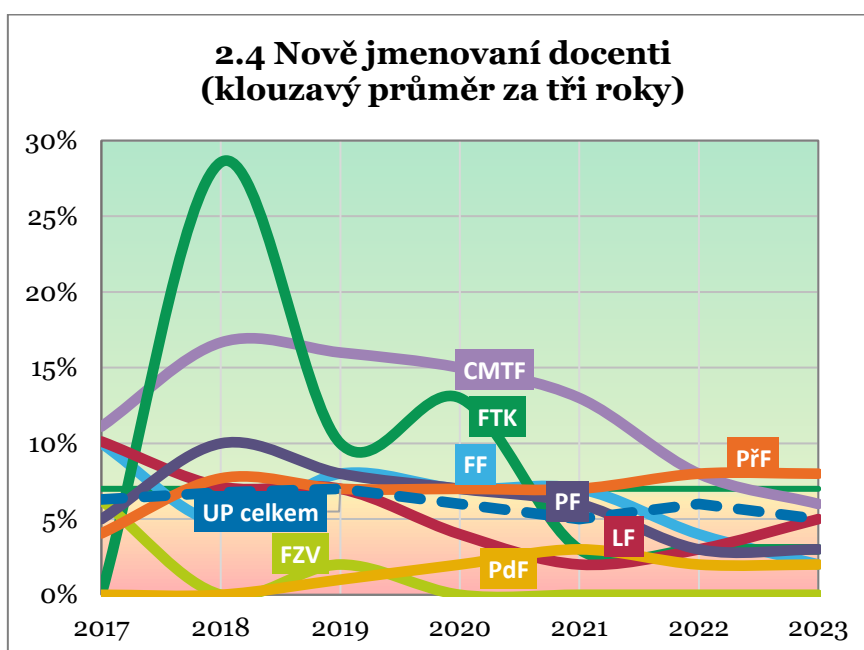
statistický ukazatel

Indikátor formou tříletého klouzavého průměru měří podíl úspěšně dokončených habilitačních řízení akademických pracovníků působících na UP (v hlavním pracovním poměru bez ohledu na výši úvazku) vůči fyzickému počtu všech akademických pracovníků UP (v hlavním pracovním poměru bez ohledu na výši úvazku) s titulem docent. Fyzické počty vycházejí ze stavu zaměstnanců k 31. 12.

- Do roku 2018 se ukazatel počítal jako podíl v aktuálním roce, jako klouzavý tříletý průměr až od roku 2019.
- Na VŠÚ by žádní akademičtí pracovníci být neměli, proto nejsou v grafu vyneseni.

2.4 Nově jmenovaní docenti

	2017	2018	2019	2020	2021	2022	2023
standard	7 %	7 %	7 %	7 %	7 %	7 %	7 %
CMTF	11 %	17 %	16 %	15 %	13 %	8 %	6 %
FF	10 %	5 %	8 %	7 %	7 %	4 %	2 %
FTK	0 %	29 %	10 %	13 %	3 %	3 %	3 %
FZV	6 %	0 %	2 %	0 %	0 %	0 %	0 %
LF	10 %	7 %	7 %	4 %	2 %	3 %	5 %
PdF	0 %	0 %	1 %	2 %	3 %	2 %	2 %
PF	5 %	10 %	8 %	7 %	6 %	3 %	3 %
PřF	4 %	8 %	7 %	7 %	7 %	8 %	8 %
CATRIN						5 %	0 %
UP celkem	6 %	7 %	7 %	6 %	5 %	6 %	5 %



2.5 Akademičtí pracovníci s doktorským titulem

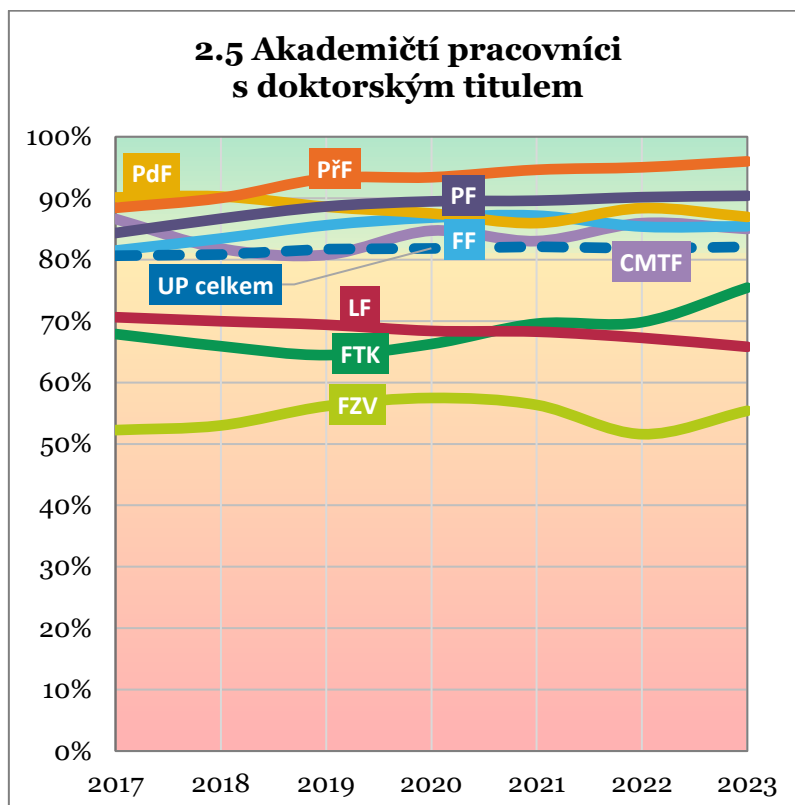
statistický ukazatel
kvality

Indikátor měří podíl akademických pracovníků s doktorským titulem na celkovém počtu akademických pracovníků. Za doktorský titul se pro potřeby výpočtu uvažují tituly Ph.D. a jeho ekvivalenty (akad., CSc., Dr. a Th.D.).

- Na VŠÚ by žádní akademičtí pracovníci být neměli, proto nejsou v grafu vyneseni.

2.5 Akademičtí pracovníci s doktorským titulem

	2017	2018	2019	2020	2021	2022	2023
standard	80 %	80 %	80 %	80 %	80 %	80 %	80 %
CMTF	87 %	82 %	81 %	85 %	83 %	86 %	85 %
FF	81 %	83 %	86 %	87 %	87 %	85 %	85 %
FTK	68 %	66 %	64 %	66 %	70 %	70 %	75 %
FZV	52 %	53 %	56 %	57 %	56 %	52 %	55 %
LF	71 %	70 %	69 %	68 %	68 %	67 %	66 %
PdF	90 %	90 %	89 %	88 %	86 %	88 %	87 %
PF	84 %	87 %	89 %	89 %	90 %	90 %	90 %
PřF	88 %	90 %	93 %	93 %	95 %	95 %	96 %
CATRIN					94 %	96 %	90 %
UP celkem	81 %	81 %	82 %	82 %	82 %	82 %	82 %



2.6 Vyhodnocení kvality vybraných výsledků

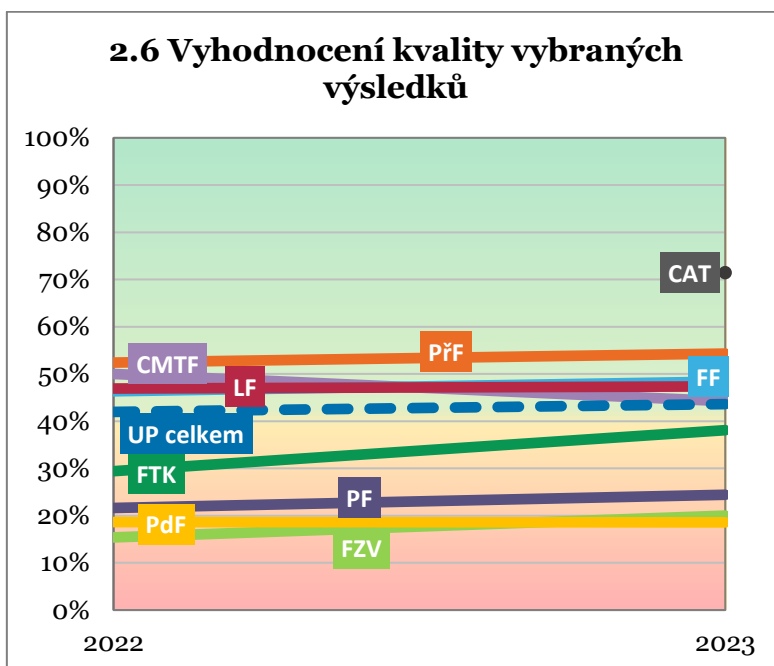
statistický ukazatel
kvality

Indikátor měří počet hodnocení se stupněm 1 a 2 u vybraných předkládaných výsledků za UP uplatněných v uplynulých 5 letech k poměru celkového počtu předložených výsledků za UP uplatněných v uplynulých 5 letech.

- Nový indikátor od roku 2022.
- Hodnoty pro rok 2022 nebyly v okamžiku zpracování ještě k dispozici, proto je hodnocení provedeno za čtyři roky a ne za pět, jak je definováno v normě.
- Pro VŠÚ CATRIN (vznik 2021) bude 5 leté období hodnocení nabíhat postupně.

2.6 Vyhodnocení kvality vybraných výsledků

	2022	2023
standard	40 %	40 %
CMTF	50 %	44 %
FF	46 %	48 %
FTK	29 %	38 %
FZV	15 %	20 %
LF	47 %	47 %
PdF	19 %	19 %
PF	22 %	24 %
PřF	52 %	54 %
CATRIN		71 %
UP celkem	42 %	44 %



2.7 Hodnocení uměleckých výstupů – RUV

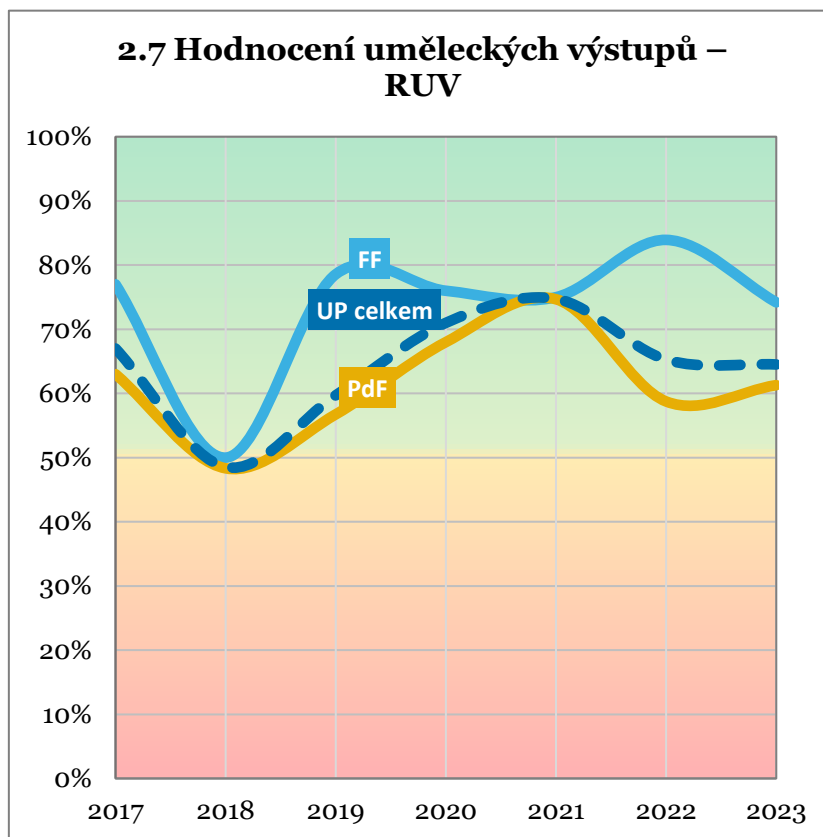
ukazatel kvality

Indikátor měří počet RUV výstupů hodnocených v jednotlivých kategoriích A až D ve vztahu k celkovému počtu výstupů na UP ve sledovaném roce.

2.7 Hodnocení uměleckých výstupů – RUV

	2017	2018	2019	2020	2021	2022	2023
standard	50 %	50 %	50 %	50 %	50 %	50 %	50 %
CMTF							
FF	77 %	50 %	79 %	76 %	75 %	84 %	74 %
FTK							
FZV							
LF							
PdF	63 %	48 %	57 %	68 %	75 %	59 %	61 %
PF							
PřF							
UP celkem	67 %	49 %	60 %	71 %	75 %	65 %	65 %

Přestože PdF má více uměleckých výstupů (viz indikátor 2.8), výstupy FF byly lépe hodnoceny.



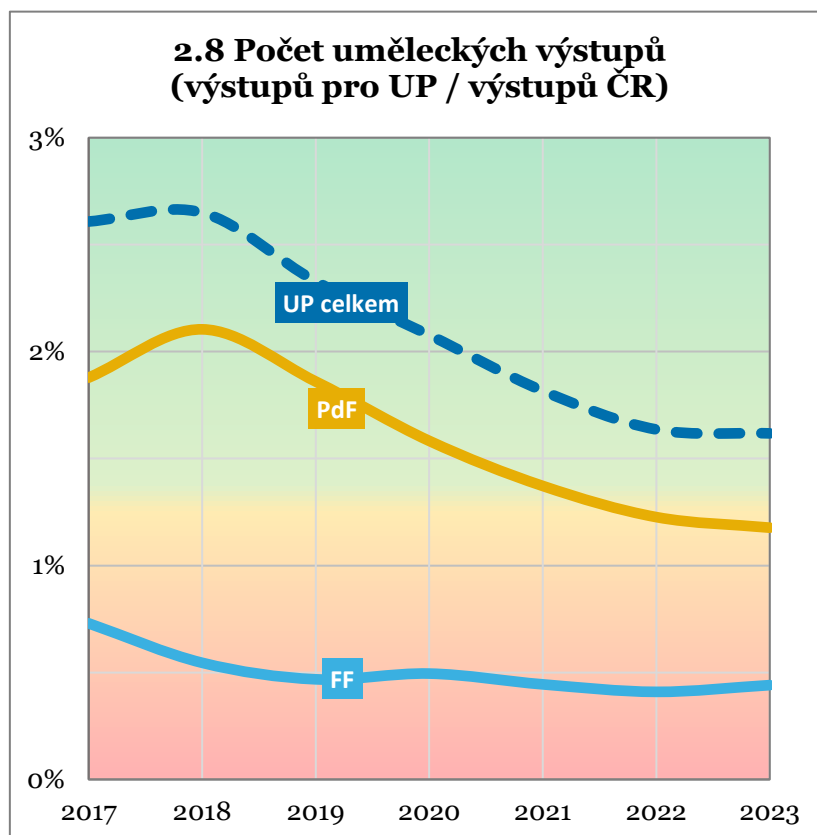
2.8 Počet uměleckých výstupů

statistický ukazatel kvality

Indikátor měří počet bodů RUV ve vztahu k celkovému počtu bodů na všech VŠ v ČR evidovaných v databázi RUV ve sledovaném roce.

2.8 Počet uměleckých výstupů

	2017	2018	2019	2020	2021	2022	2023
standard	1,3 %	1,3 %	1,3 %	1,3 %	1,3 %	1,3 %	1,3 %
CMTF							
FF	0,7 %	0,5 %	0,5 %	0,5 %	0,4 %	0,4 %	0,4 %
FTK							
FZV							
LF							
PdF	1,9 %	2,1 %	1,9 %	1,6 %	1,4 %	1,2 %	1,2 %
PF							
PřF							
UP celkem	2,6 %	2,6 %	2,3 %	2,1 %	1,8 %	1,6 %	1,6 %



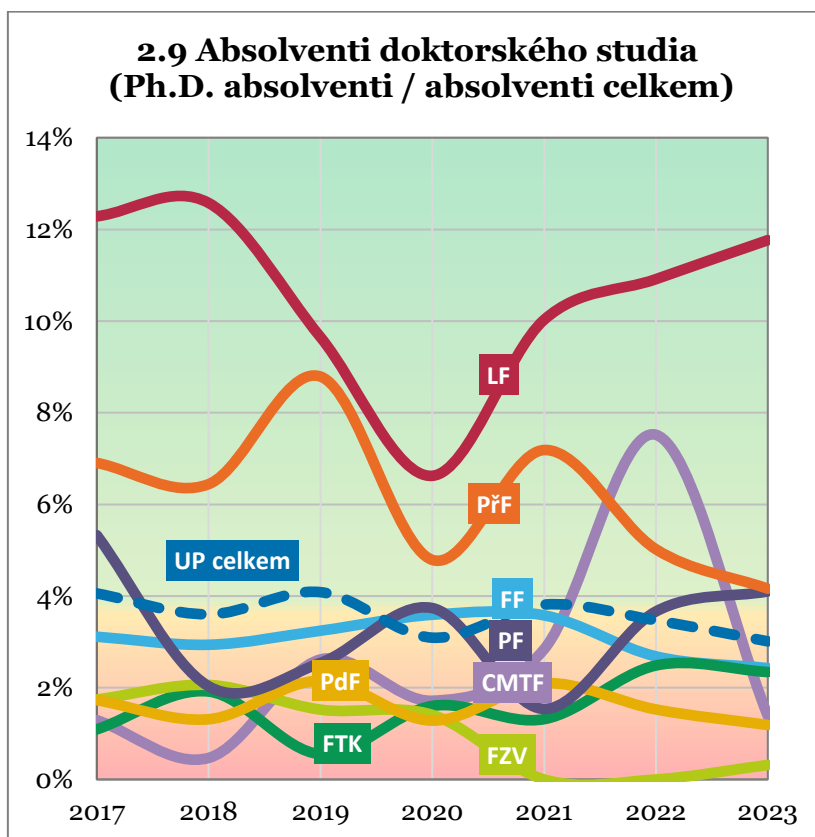
2.9 Absolventi doktorského studia

statistický ukazatel

Indikátor měří podíl absolventů doktorského studia na celkovém počtu absolventů.

2.9 Absolventi doktorského studia

	2017	2018	2019	2020	2021	2022	2023
standard	3,4 %	3,4 %	3,4 %	3,4 %	3,4 %	3,4 %	3,4 %
CMTF	1,3 %	0,5 %	2,6 %	1,7 %	2,8 %	7,5 %	1,4 %
FF	3,1 %	2,9 %	3,2 %	3,6 %	3,6 %	2,7 %	2,4 %
FTK	1,1 %	1,9 %	0,6 %	1,6 %	1,3 %	2,5 %	2,3 %
FZV	1,7 %	2,1 %	1,5 %	1,4 %	0,0 %	0,0 %	0,3 %
LF	12,3 %	12,6 %	9,6 %	6,6 %	10,0 %	10,9 %	11,8 %
PdF	1,7 %	1,3 %	2,2 %	1,3 %	2,1 %	1,5 %	1,2 %
PF	5,3 %	2,0 %	2,5 %	3,7 %	1,5 %	3,7 %	4,1 %
PřF	6,9 %	6,4 %	8,8 %	4,8 %	7,2 %	5,0 %	4,2 %
UP celkem	4,1 %	3,6 %	4,1 %	3,1 %	3,8 %	3,5 %	3,0 %



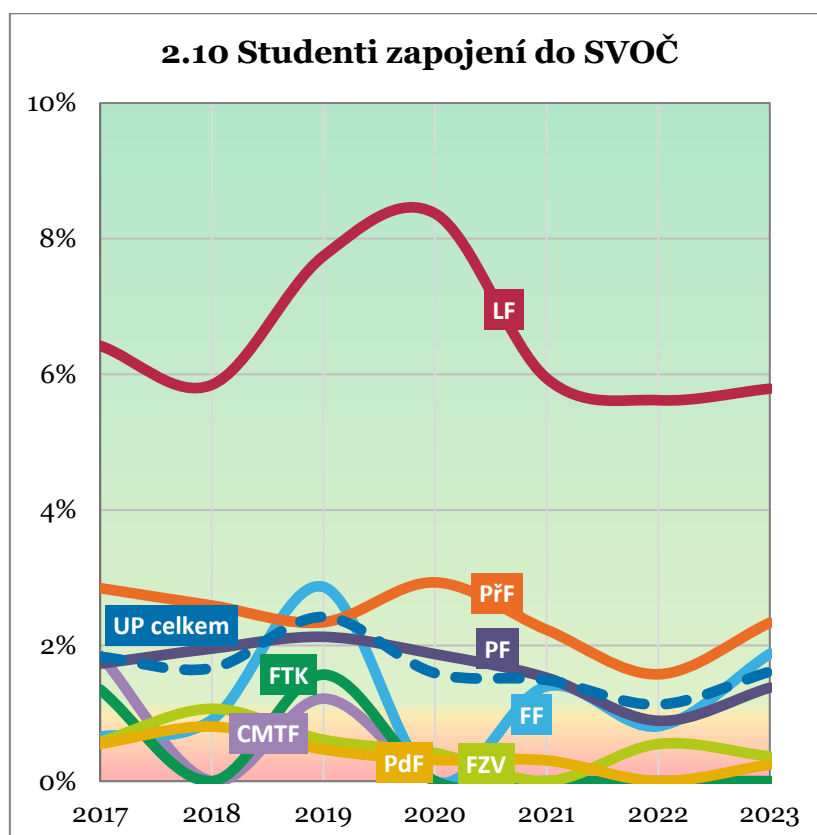
2.10 Studenti zapojení do SVOČ

statistický ukazatel

Indikátor měří podíl studentů zapojených do SVOČ na celkovém počtu studentů.

2.10 Studenti zapojení do SVOČ

	2017	2018	2019	2020	2021	2022	2023
standard	1 %	1 %	1 %	1 %	1 %	1 %	1 %
CMTF	2,0 %	0,0 %	1,0 %	0,0 %	0 %	0 %	0,0 %
FF	0,7 %	0,9 %	2,9 %	0,0 %	1,4 %	0,8 %	1,9 %
FTK	1,4 %	0,0 %	1,6 %	0,0 %	0,0 %	0,0 %	0,0 %
FZV	0,6 %	1,1 %	0,6 %	0,4 %	0,0 %	0,5 %	0,4 %
LF	6,4 %	5,8 %	7,7 %	8,4 %	5,9 %	5,6 %	5,8 %
PdF	0,6 %	0,8 %	0,5 %	0,3 %	0,3 %	0,0 %	0,2 %
PF	1,7 %	2,0 %	2,1 %	1,9 %	1,5 %	0,9 %	1,4 %
PřF	2,8 %	2,6 %	2,3 %	2,9 %	2,2 %	1,6 %	2,3 %
UP celkem	1,8 %	1,7 %	2,4 %	1,6 %	1,5 %	1,1 %	1,6 %



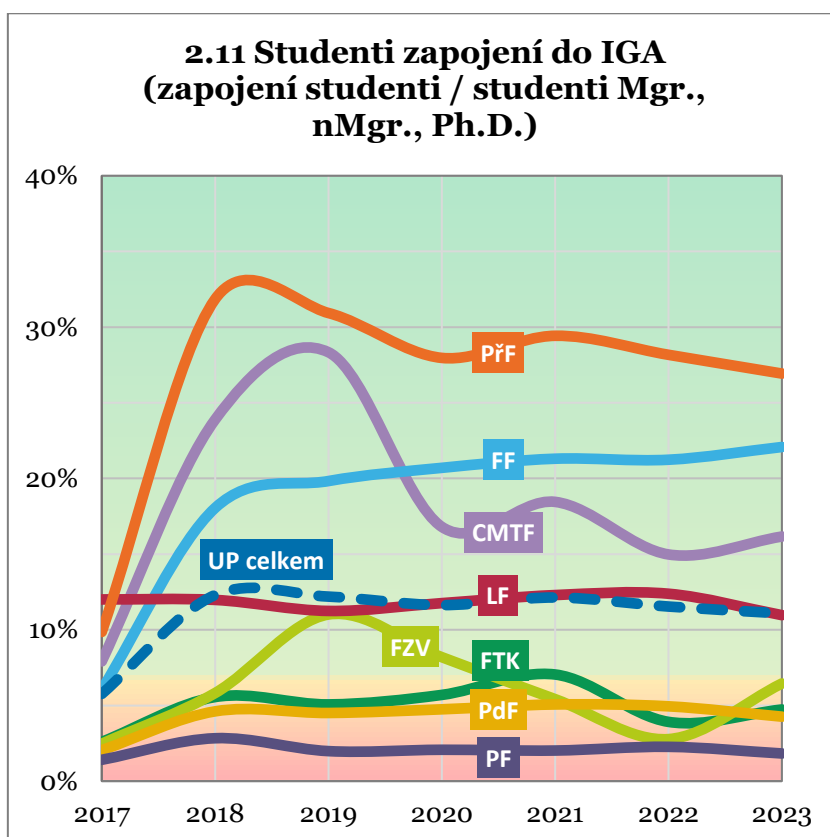
2.11 Studenti zapojení do IGA

statistický ukazatel

Indikátor měří podíl studentů zapojených do IGA na celkovém počtu studentů.

2.11 Studenti zapojení do IGA

	2017	2018	2019	2020	2021	2022	2023
standard	6 %	6 %	6 %	6 %	6 %	6 %	6 %
CMTF	8 %	24 %	28 %	17 %	18 %	15 %	16 %
FF	6 %	18 %	20 %	21 %	21 %	21 %	22 %
FTK	3 %	6 %	5 %	6 %	7 %	4 %	5 %
FZV	2 %	6 %	11 %	8 %	5 %	3 %	6 %
LF	12 %	12 %	11 %	12 %	12 %	12 %	11 %
PdF	2 %	5 %	5 %	5 %	5 %	5 %	4 %
PF	1 %	3 %	2 %	2 %	2 %	2 %	2 %
PřF	10 %	32 %	31 %	28 %	29 %	28 %	27 %
UP celkem	6 %	12 %	12 %	12 %	12 %	12 %	11 %



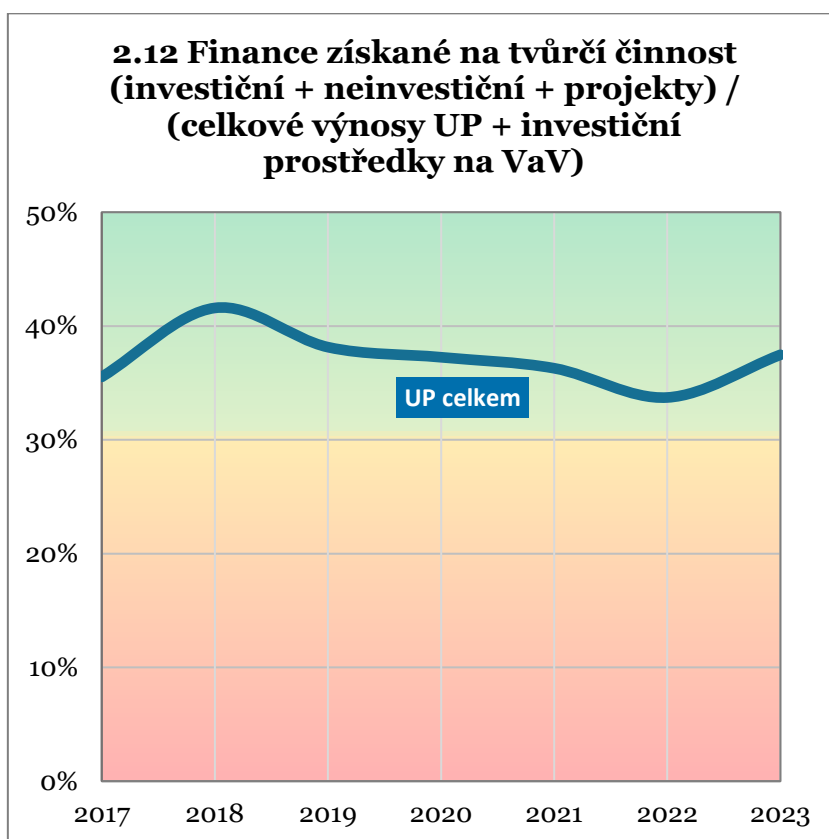
2.12 Finance získané na tvůrčí činnost

statistický ukazatel kvality

Indikátor měří podíl financí získaných na tvůrčí činnost na celkových výnosech UP. Zdroji financování tvůrčí činnosti jsou zdroje spadající do: CEP, RVO, RUV, specifického výzkumu a studentského výzkumu. V případě projektů se započítávají projekty, ve kterých je UP hlavním příjemcem i spolupříjemcem.

2.12 Finance získané na tvůrčí činnost

	2017	2018	2019	2020	2021	2022	2023
standard	30 %	30 %	30 %	30 %	30 %	30 %	30 %
UP celkem	36 %	42 %	38 %	37 %	36 %	34 %	37 %



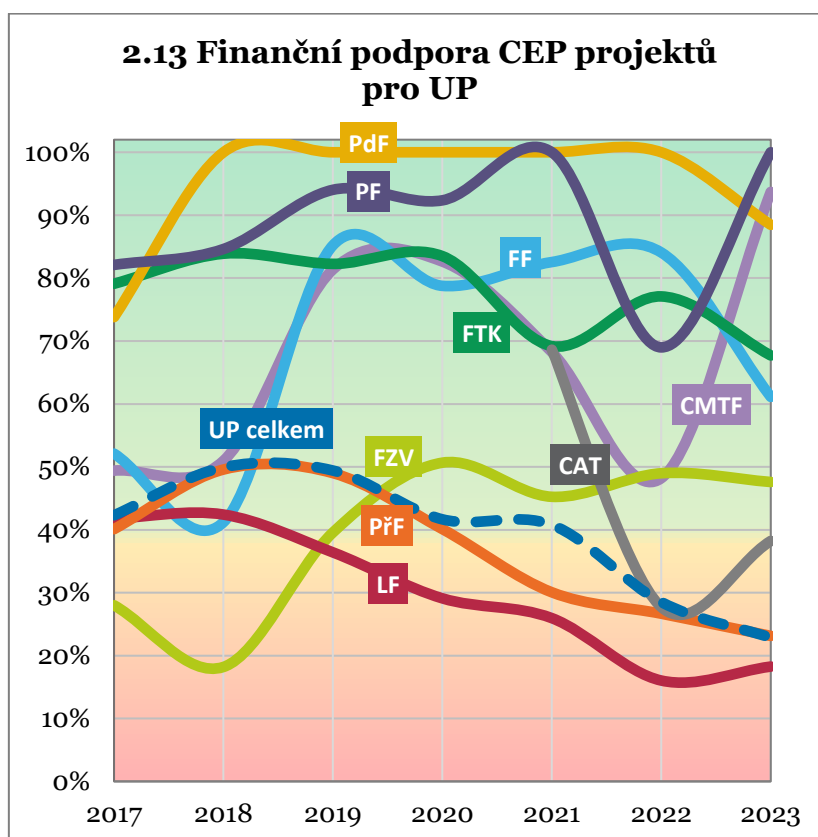
2.13 Finanční podpora CEP projektů pro UP

statistický ukazatel kvality

Indikátor měří podíl výše finanční podpory CEP projektů pro UP na celkové výši finanční podpory CEP projektů, do jejichž řešení je UP zapojena.

2.13 Finanční podpora CEP projektů pro UP

	2017	2018	2019	2020	2021	2022	2023
standard	38 %	38 %	38 %	38 %	38 %	38 %	38 %
CMTF	49 %	51 %	81 %	83 %	68 %	48%	94 %
FF	52 %	41 %	85 %	79 %	26 %	84%	61 %
FTK	79 %	84 %	82 %	83 %	83 %	77%	68 %
FZV	28 %	18 %	40 %	51 %	30 %	49%	48 %
LF	42 %	42 %	36 %	29 %	100 %	16%	18 %
PdF	74 %	100 %	100 %	100 %	69 %	100%	88 %
PF	82 %	85 %	94 %	92 %	100 %	69%	100 %
PřF	40 %	50 %	49 %	40 %	45 %	27%	23 %
CATRIN					69 %	28%	38 %
UP celkem	42 %	50 %	49 %	42 %	41 %	29%	23 %



3 Transfer znalostí

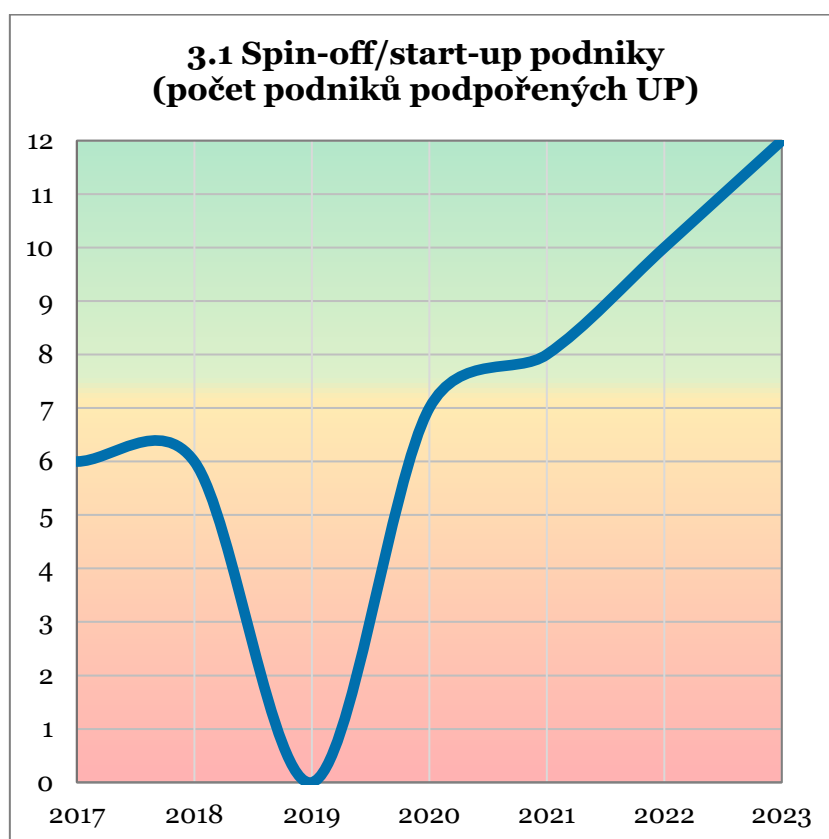
3.1 Spin-off/start-up podniky

statistický ukazatel

Indikátor měří počet aktivních spin-off/start-up podniků.

3.1 Spin-off/start-up podniky

	2017	2018	2019	2020	2021	2022	2023
standard	6	6	6	6	6	6	6
UP celkem	6	6	0	7	8	10	12



3.2 Udělené patenty

ukazatel kvality

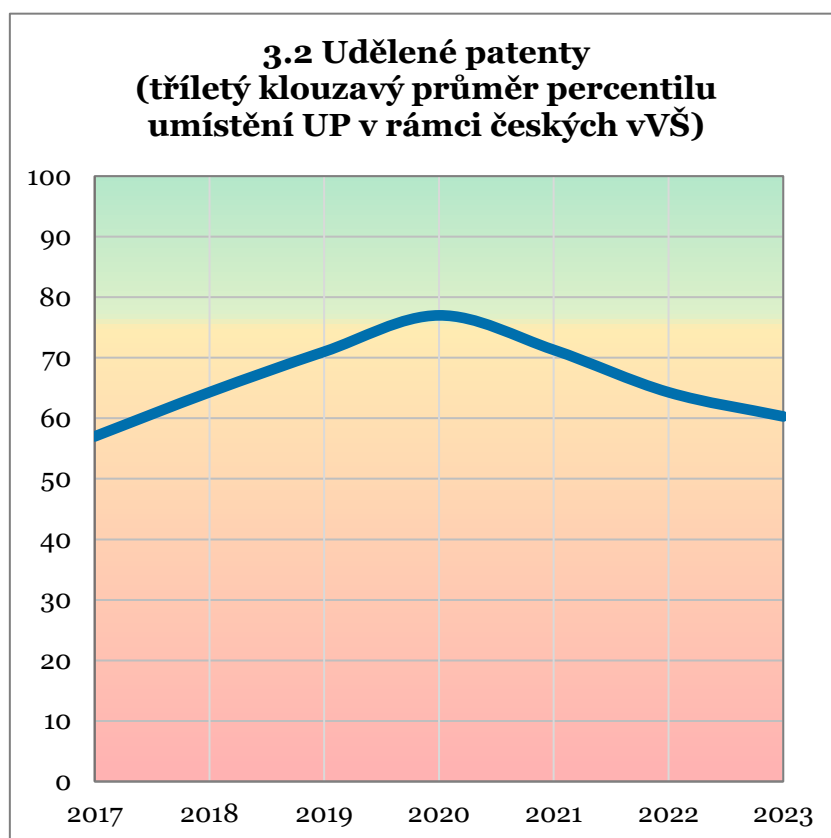
Indikátor formou tříletého klouzavého průměru měří umístění UP v počtu v ČR udělených patentů v rámci veřejných vysokých škol.

Standard na úrovni UP je 75. percentil (tj. umístění UP v rámci českých VVŠ v horních 25 %).

- Tříletý klouzavý průměr byl zaveden až od roku 2019, proto se čísla v ZoHK za roky 2017 a 2018 od zde uváděných, již dopočítaných klouzavých průměrů, liší.

3.2 Udělené patenty

	2017	2018	2019	2020	2021	2022	2023
standard	75	75	75	75	75	75	75
UP celkem	57	64	71	77	71	64	60



3.3 Nově uzavřené licenční smlouvy

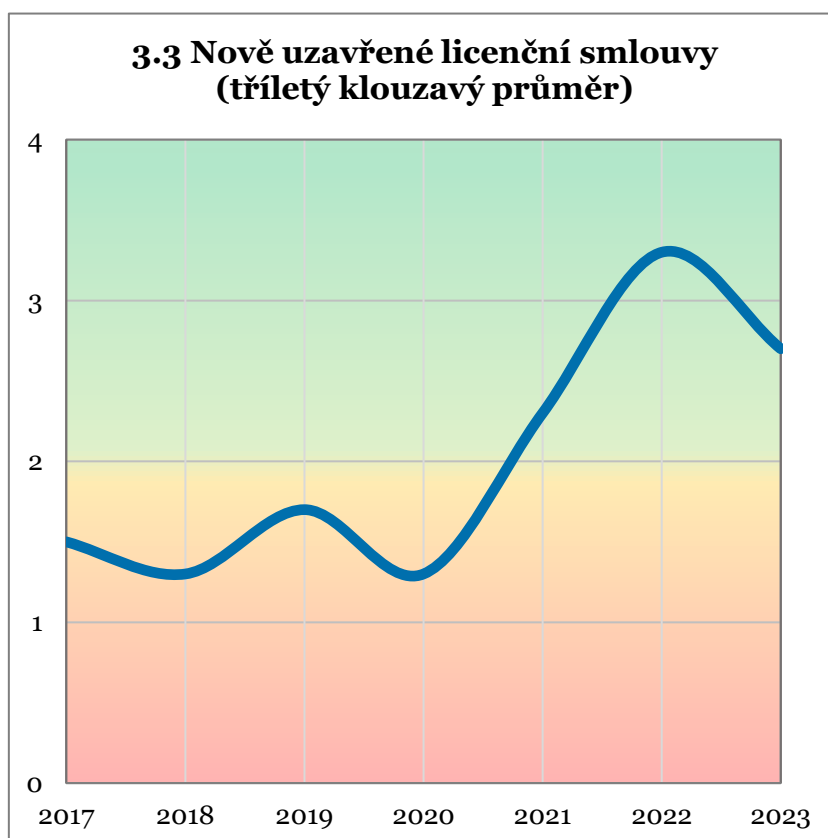
statistický ukazatel kvality

Indikátor formou tříletého klouzavého průměru měří počet nově uzavřených licenčních smluv.

- Tříletý klouzavý průměr byl zaveden až od roku 2019, proto se čísla v ZoHK za roky 2017 a 2018 od zde uváděných, již dopočítaných klouzavých průměrů liší.
- V roce 2020 byl standard zvýšen z 1 na 2.

3.3 Nově uzavřené licenční smlouvy

	2017	2018	2019	2020	2021	2022	2023
standard	1	1	1	2	2	2	2
UP celkem	1,5	1,3	1,7	1,3	2,3	3,3	2,7



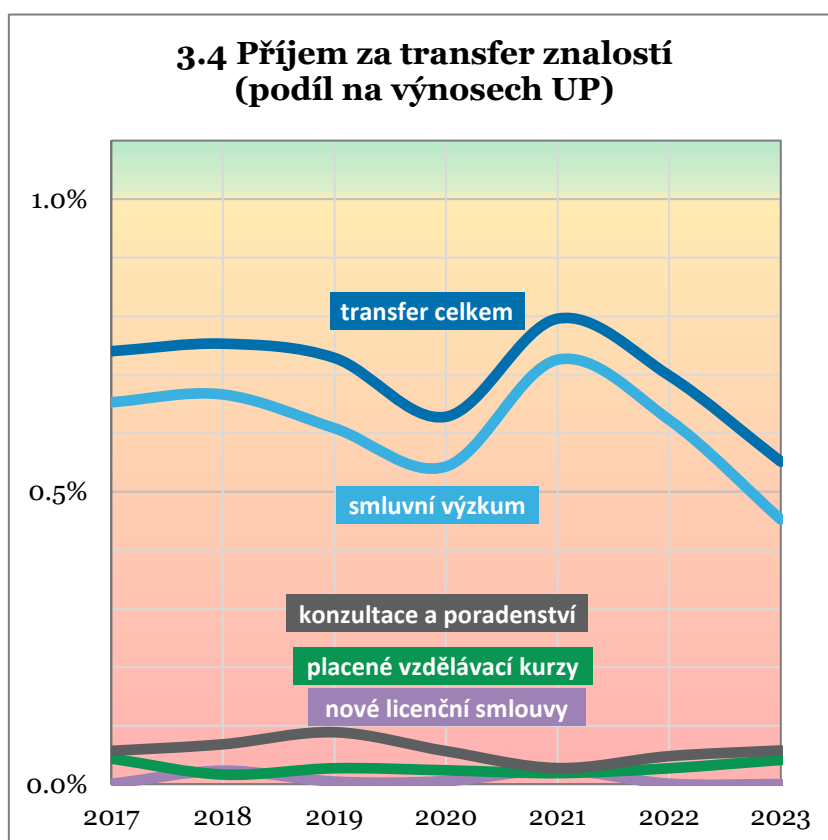
3.4 Příjem za transfer znalostí

statistický ukazatel kvality

Indikátor měří podíl příjmů za transfer znalostí na celkových příjmech UP.

3.4 Příjem za transfer znalostí

	2017	2018	2019	2020	2021	2022	2023
standard	1 %	1 %	1 %	1 %	1 %	1 %	1 %
nové licenční smlouvy	0,0003 %	0,02 %	0,004 %	0,01 %	0,02 %	0,001 %	0,000 %
smluvní výzkum	0,71 %	0,71 %	0,70 %	0,60 %	0,75 %	0,67 %	0,45 %
konzultace a poradenství	0,06 %	0,07 %	0,09 %	0,06 %	0,03 %	0,05 %	0,06 %
placené vzdělávací kurzy	0,04 %	0,02 %	0,03 %	0,02 %	0,02 %	0,03 %	0,04 %
transfer celkem	0,7 %	0,8 %	0,7 %	0,6 %	0,8 %	0,7 %	0,6 %



4 Mezinárodní spolupráce ve vzdělávací činnosti

4.1 Akademičtí pracovníci s cizím státním občanstvím

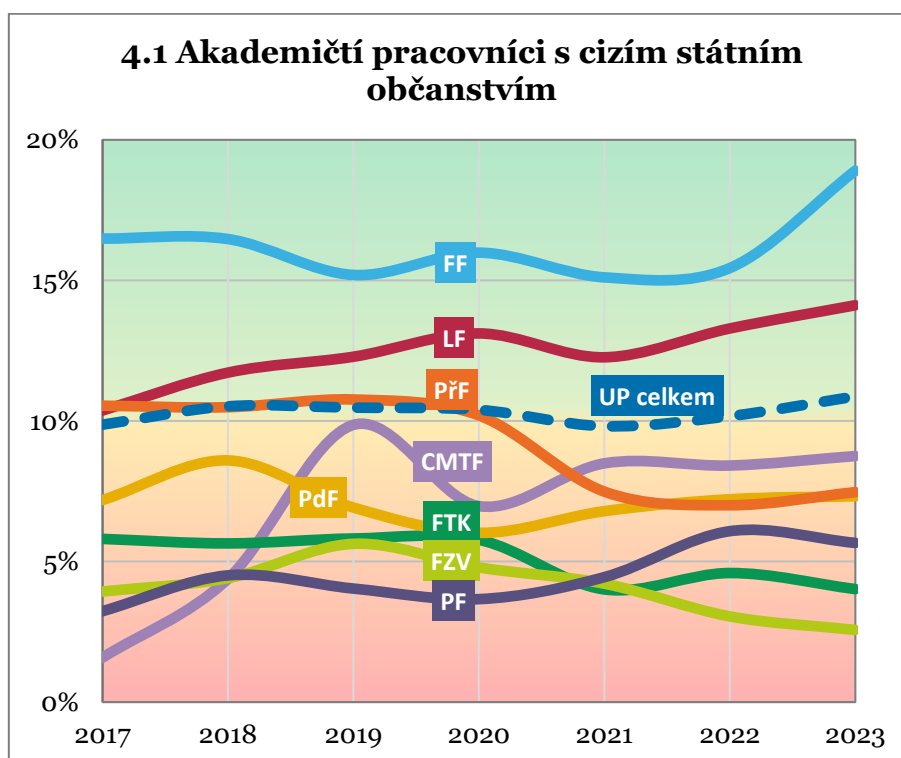
statistický ukazatel

Indikátor měří podíl akademických pracovníků s cizím státním občanstvím na celkovém počtu akademických pracovníků.

- Na VŠÚ by žádní akademičtí pracovníci být neměli, proto nejsou v grafu vyneseni.

4.1 Akademičtí pracovníci s cizím státním občanstvím

	2017	2018	2019	2020	2021	2022	2023
standard	10 %	10 %	10 %	10 %	10 %	10 %	10 %
CMTF	2 %	4 %	10 %	7 %	8 %	8 %	9 %
FF	16 %	16 %	15 %	16 %	15 %	15 %	19 %
FTK	6 %	6 %	6 %	6 %	4 %	5 %	4 %
FZV	4 %	4 %	6 %	5 %	4 %	3 %	3 %
LF	10 %	12 %	12 %	13 %	12 %	13 %	14 %
PdF	7 %	9 %	7 %	6 %	7 %	7 %	7 %
PF	3 %	5 %	4 %	4 %	4 %	6 %	6 %
PřF	11 %	10 %	11 %	10 %	7 %	7 %	7 %
CATRIN					30 %	28 %	40 %
UP celkem	10 %	11 %	10 %	10 %	10 %	10 %	11 %



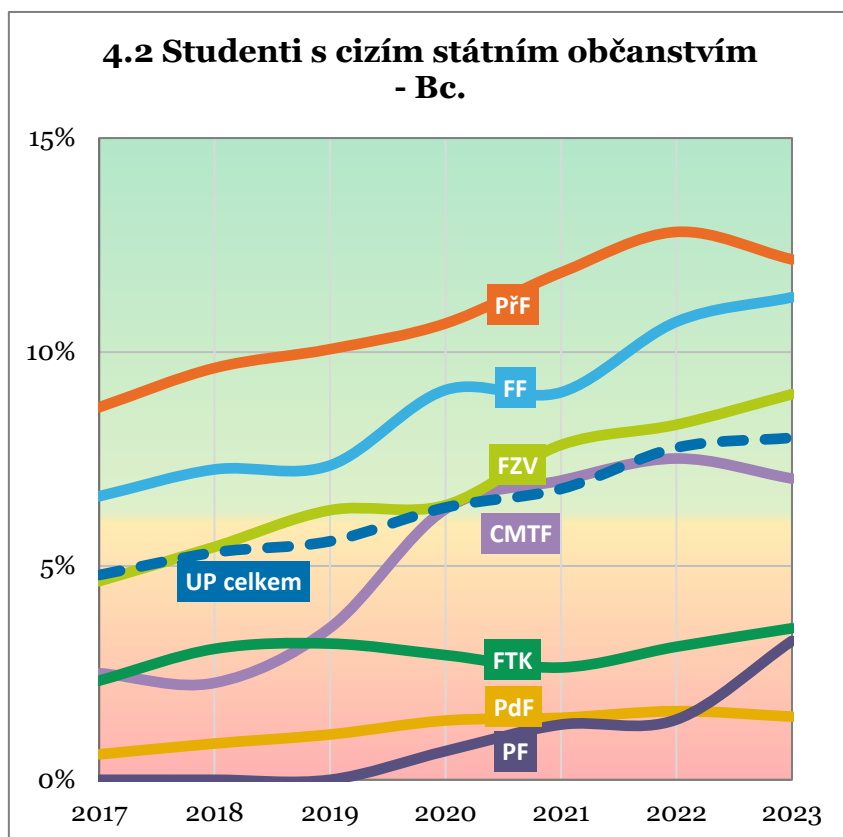
4.2 Studenti s cizím státním občanstvím

statistický ukazatel

Indikátor měří podíl studentů s cizím státním občanstvím na celkovém počtu studentů v jednotlivých typech studia.

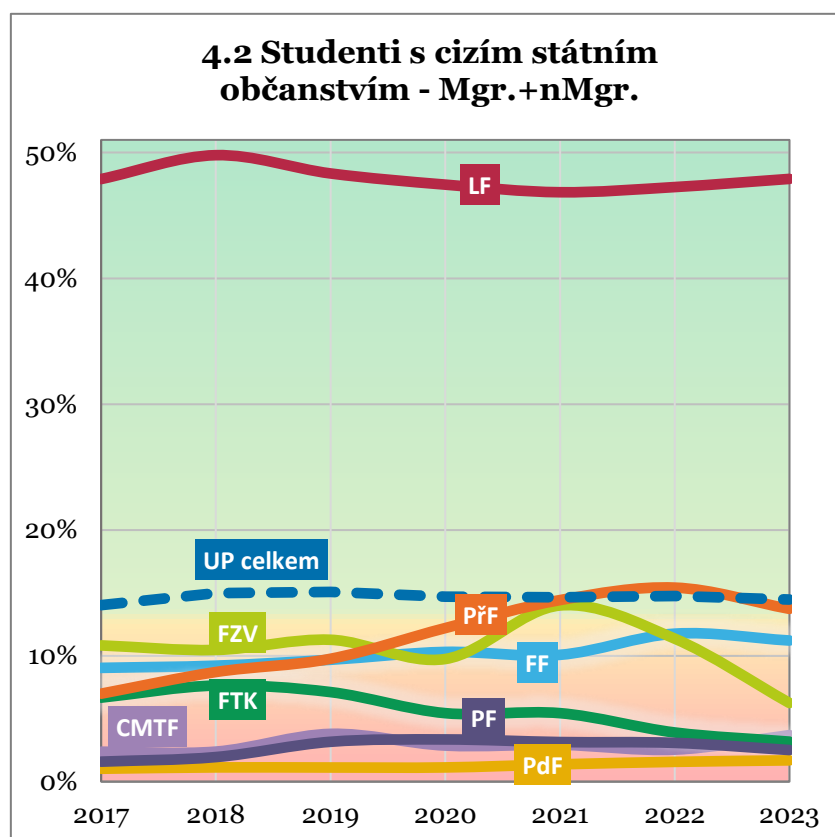
4.2 Studenti s cizím státním občanstvím – Bc.

	2017	2018	2019	2020	2021	2022	2023
standard	6 %	6 %	6 %	6 %	6 %	6 %	6 %
CMTF	2 %	2 %	4 %	6 %	7 %	8 %	7 %
FF	7 %	7 %	7 %	9 %	9 %	11 %	11 %
FTK	2 %	3 %	3 %	3 %	3 %	3 %	4 %
FZV	5 %	5 %	6 %	6 %	8 %	8 %	9 %
LF	nerealizuje žádný Bc. studijní program						
PdF	1 %	1 %	1 %	1 %	1 %	2 %	1 %
PF	0 %	0 %	0 %	1 %	1 %	1 %	3 %
PřF	9 %	10 %	10 %	11 %	12 %	13 %	12 %
UP celkem	5 %	5 %	6 %	6 %	7 %	8 %	8 %



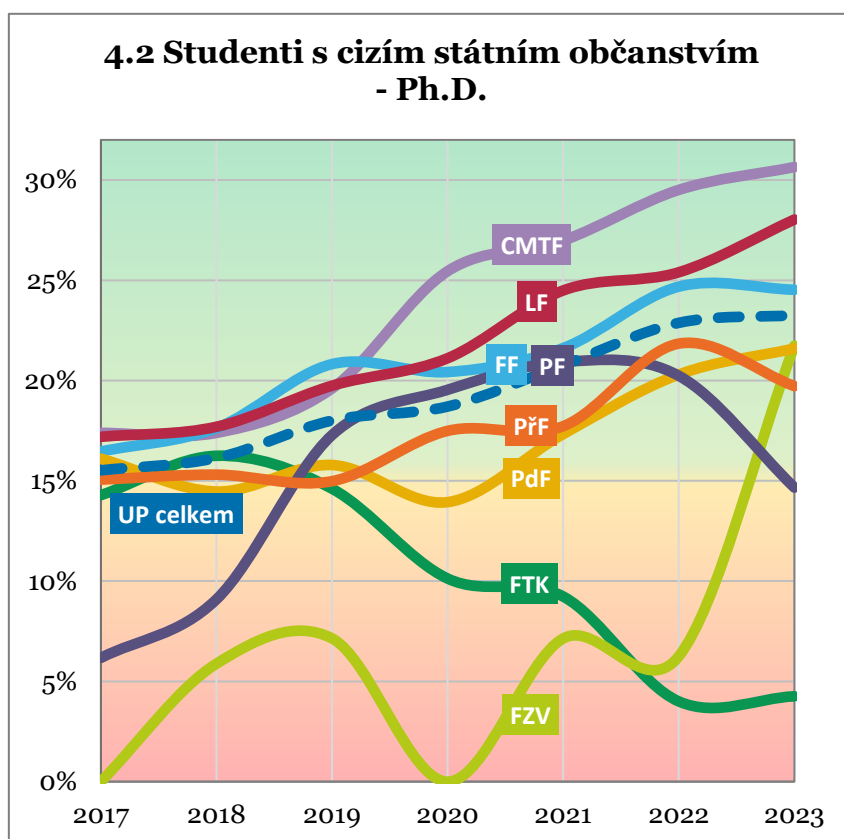
4.2 Studenti s cizím státním občanstvím – Mgr. + nMgr.

	2017	2018	2019	2020	2021	2022	2023
standard	13 %	13 %	13 %	13 %	13 %	13 %	13 %
CMTF	2 %	2 %	4 %	3 %	3 %	3 %	4 %
FF	9 %	9 %	10 %	10 %	10 %	12 %	11 %
FTK	7 %	8 %	7 %	5 %	5 %	4 %	3 %
FZV	11 %	10 %	11 %	10 %	14 %	11 %	6 %
LF	48 %	50 %	48 %	47 %	47 %	47 %	48 %
PdF	1 %	1 %	1 %	1 %	1 %	2 %	2 %
PF	2 %	2 %	3 %	3 %	3 %	3 %	3 %
PřF	7 %	9 %	10 %	12 %	14 %	15 %	14 %
UP celkem	14 %	15 %	15 %	15 %	15 %	15 %	14 %



4.2 Studenti s cizím státním občanstvím – Ph.D.

	2017	2018	2019	2020	2021	2022	2023
standard	15 %	15 %	15 %	15 %	15 %	15 %	15 %
CMTF	17 %	17 %	20 %	25 %	27 %	30 %	31 %
FF	16 %	18 %	21 %	20 %	22 %	25 %	25 %
FTK	14 %	16 %	15 %	10 %	9 %	4 %	4 %
FZV	0 %	6 %	7 %	0 %	7 %	6 %	22 %
LF	17 %	18 %	20 %	21 %	24 %	25 %	28 %
PdF	16 %	14 %	16 %	14 %	17 %	20 %	22 %
PF	6 %	9 %	17 %	20 %	21 %	20 %	15 %
PřF	15 %	15 %	15 %	17 %	18 %	22 %	20 %
UP celkem	16 %	16 %	18 %	19 %	21 %	23 %	23 %



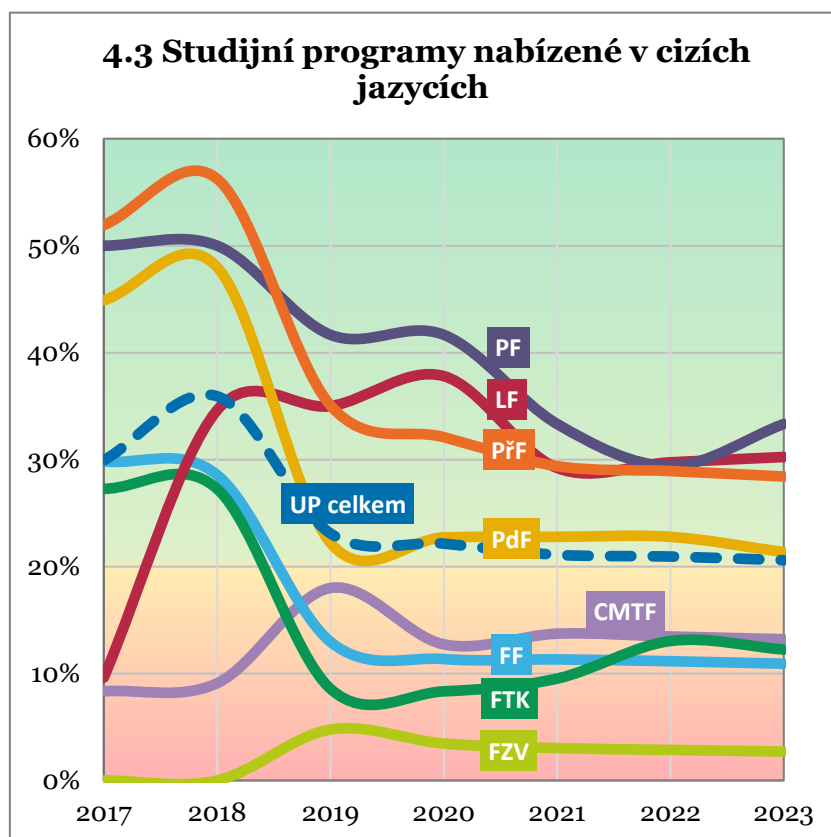
4.3 Studijní programy nabízené v cizích jazycích

statistický ukazatel
kvality

Indikátor měří podíl studijních programů (bez rozlišení typu), nabízených v cizích jazycích, na celkovém počtu studijních programů studovaných na UP.

4.3 Studijní programy nabízené v cizích jazycích

	2017	2018	2019	2020	2021	2022	2023
standard	20 %	20 %	20 %	20 %	20 %	20 %	20 %
CMTF	8 %	9 %	18 %	13 %	14 %	13 %	13 %
FF	30 %	29 %	13 %	11 %	11 %	11 %	11 %
FTK	27 %	27 %	9 %	8 %	10 %	13 %	12 %
FZV	0 %	0 %	5 %	3 %	3 %	3 %	3 %
LF	10 %	35 %	35 %	38 %	29 %	30 %	30 %
PdF	45 %	48 %	22 %	23 %	23 %	23 %	21 %
PF	50 %	50 %	42 %	42 %	33 %	29 %	33 %
PřF	52 %	56 %	35 %	32 %	29 %	29 %	28 %
UP celkem	30 %	36 %	23 %	22 %	21 %	21 %	21 %



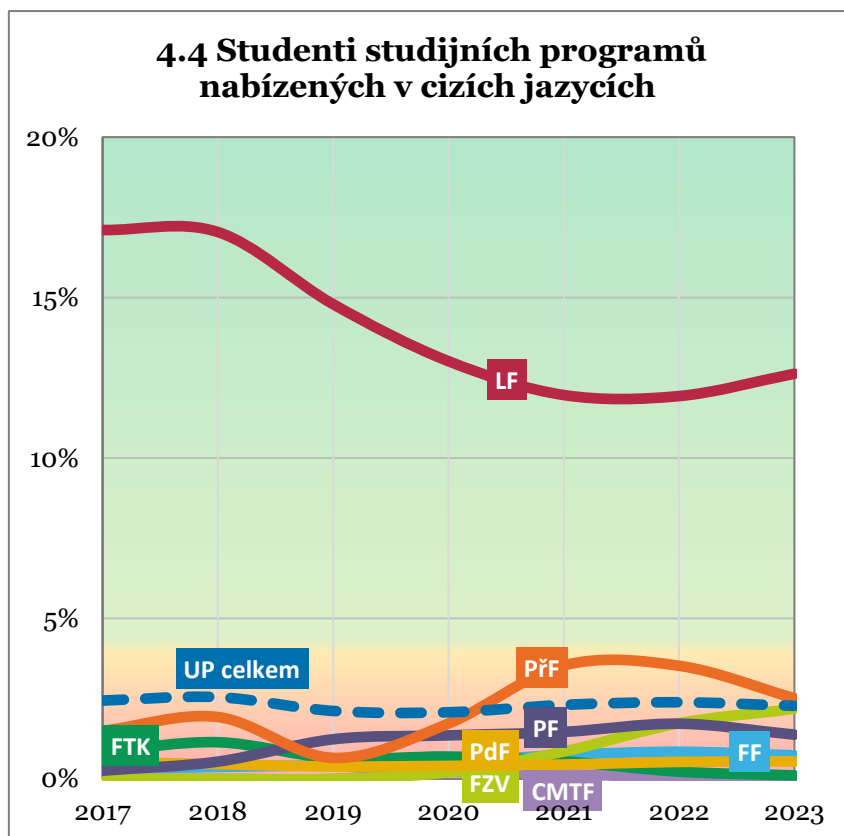
4.4 Studenti studijních programů nabízených v cizích jazycích

statistický ukazatel
kvality

Indikátor měří podíl studentů studijních programů nabízených v cizích jazycích na celkovém počtu studentů.

4.4 Studenti studijních programů nabízených v cizích jazycích

	2017	2018	2019	2020	2021	2022	2023
standard	4 %	4 %	4 %	4 %	4 %	4 %	4 %
CMTF	0 %	0 %	0 %	0 %	0 %	0,1 %	0,1 %
FF	0 %	0 %	0 %	1 %	1 %	1 %	0,7 %
FTK	1 %	1 %	1 %	1 %	1 %	0,2 %	0,1 %
FZV	0 %	0 %	0 %	0 %	1 %	2 %	2,2 %
LF	17 %	17 %	15 %	13 %	12 %	12 %	12,6 %
PdF	1 %	0 %	0 %	0 %	0 %	1 %	0,5 %
PF	0 %	1 %	1 %	1 %	1 %	2 %	1,4 %
PřF	1 %	2 %	1 %	2 %	4 %	4 %	2,5 %
UP celkem	2 %	3 %	2 %	2 %	2 %	2 %	2,3 %



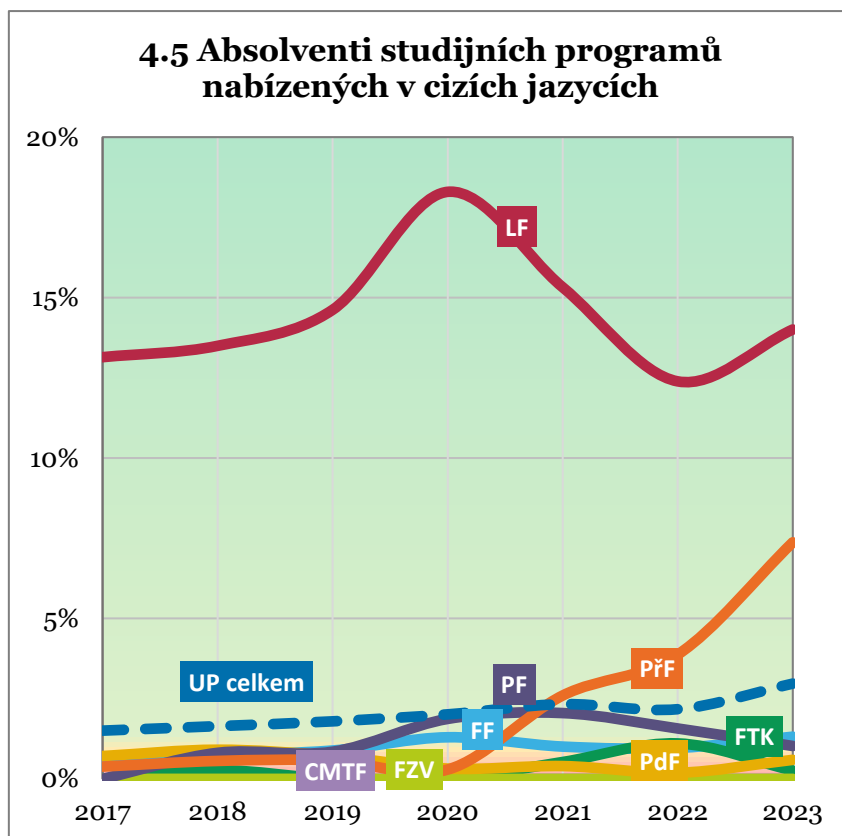
4.5 Absolventi studijních programů nabízených v cizích jazycích

statistický ukazatel

Indikátor měří podíl absolventů studijních programů nabízených v cizích jazycích na celkovém počtu absolventů.

4.5 Absolventi studijních programů nabízených v cizích jazycích

	2017	2018	2019	2020	2021	2022	2023
standard	1 %	1 %	1 %	1 %	1 %	1 %	1 %
CMTF	0 %	0 %	0 %	0 %	0 %	0 %	0 %
FF	1 %	1 %	1 %	1 %	1 %	1 %	1 %
FTK	0 %	0 %	0 %	0 %	1 %	1 %	0,3 %
FZV	0 %	0 %	0 %	0 %	0 %	0 %	0 %
LF	13 %	13 %	15 %	18 %	15 %	12 %	14 %
PdF	1 %	1 %	1 %	0 %	0 %	0,2 %	1 %
PF	0 %	1 %	1 %	2 %	2 %	2 %	1 %
PřF	0 %	1 %	1 %	0 %	3 %	4 %	7 %
UP celkem	2 %	2 %	2 %	2 %	2 %	2 %	3 %



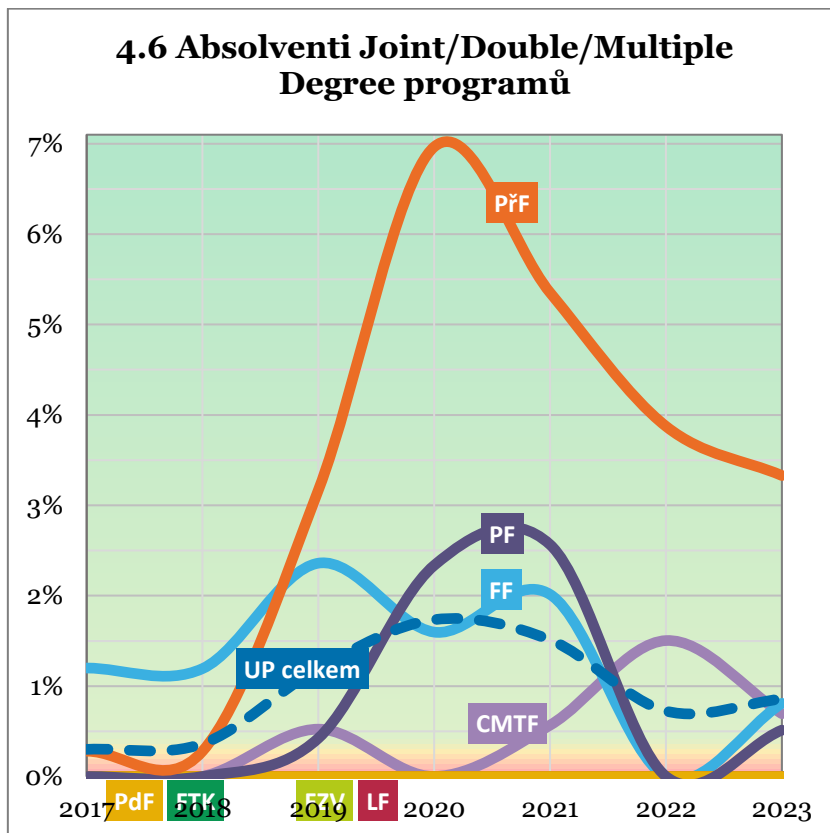
4.6 Absolventi Joint/Double/Multiple Degree programů

statistický
ukazatel

Indikátor měří podíl absolventů Joint/Double/Multiple Degree programů na celkovém počtu všech absolventů všech studijních programů.

4.6 Absolventi Joint/Double/Multiple Degree programů

	2017	2018	2019	2020	2021	2022	2023
standard	0,2 %	0,2 %	0,2 %	0,2 %	0,2 %	0,2 %	0,2 %
CMTF	0,0 %	0,0 %	0,5 %	0,0 %	0,6 %	1,5 %	0,7 %
FF	1,2 %	1,2 %	2,4 %	1,6 %	2,0 %	0,0 %	0,8 %
FTK	0,0 %	0,0 %	0,0 %	0,0 %	0,0 %	0,0 %	0,0 %
FZV	0,0 %	0,0 %	0,0 %	0,0 %	0,0 %	0,0 %	0,0 %
LF	0,0 %	0,0 %	0,0 %	0,0 %	0,0 %	0,0 %	0,0 %
PdF	0,0 %	0,0 %	0,0 %	0,0 %	0,0 %	0,0 %	0,0 %
PF	0,0 %	0,0 %	0,4 %	2,3 %	2,6 %	0,0 %	0,5 %
PřF	0,3 %	0,3 %	3,2 %	7,0 %	5,4 %	3,9 %	3,3 %
UP celkem	0,3 %	0,4 %	1,2 %	1,7 %	1,5 %	0,7 %	0,9 %



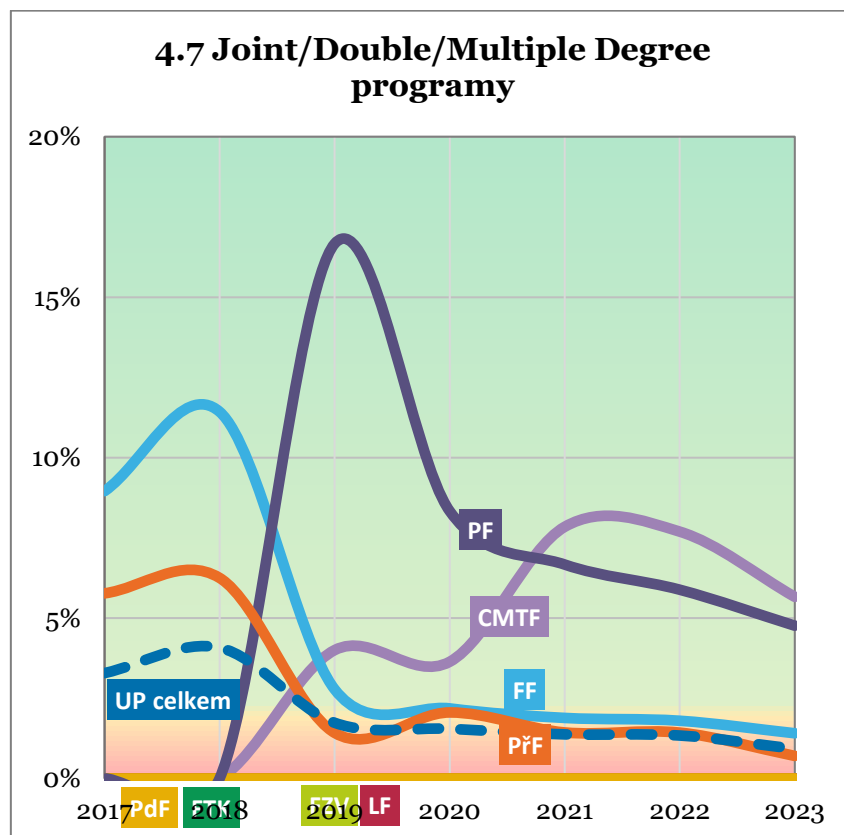
4.7 Joint/Double/Multiple Degree programy

statistický ukazatel kvality

Indikátor měří podíl programů Joint/Double/Multiple Degree na celkovém počtu všech studijních programů.

4.7 Joint/Double/Multiple Degree programy

	2017	2018	2019	2020	2021	2022	2023
standard	2,0 %	2,0 %	2,0 %	2,0 %	2,0 %	2,0 %	2,0 %
CMTF	0,0 %	0,0 %	4,0 %	3,6 %	7,8 %	7,7 %	5,7 %
FF	9,0 %	11,4 %	2,8 %	2,2 %	1,9 %	1,8 %	1,4 %
FTK	0,0 %	0,0 %	0,0 %	0,0 %	0,0 %	0,0 %	0,0 %
FZV	0,0 %	0,0 %	0,0 %	0,0 %	0,0 %	0,0 %	0,0 %
LF	0,0 %	0,0 %	0,0 %	0,0 %	0,0 %	0,0 %	0,0 %
PdF	0,0 %	0,0 %	0,0 %	0,0 %	0,0 %	0,0 %	0,0 %
PF	0,0 %	0,0 %	16,7 %	8,3 %	6,7 %	5,9 %	4,8 %
PřF	5,8 %	6,3 %	1,4 %	2,1 %	1,4 %	1,4 %	0,7 %
UP celkem	3,3 %	4,1 %	1,7 %	1,5 %	1,4 %	1,3 %	0,9 %



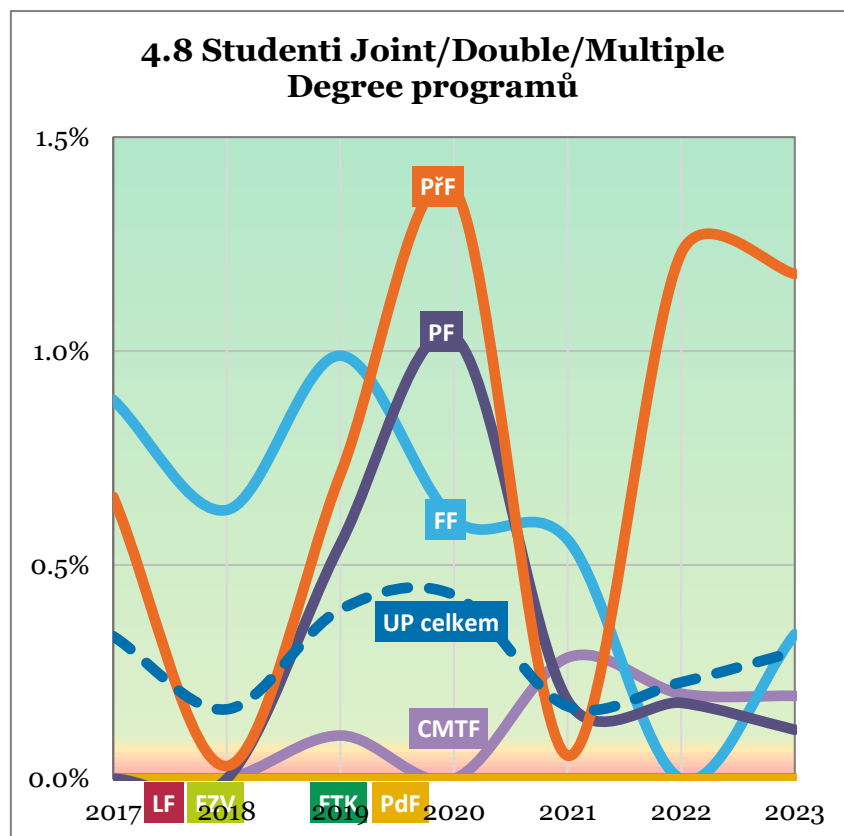
4.8 Studenti Joint/Double/Multiple Degree programů

statistický ukazatel
kvality

Indikátor měří podíl studentů Joint/Double/Multiple Degree programů na celkovém počtu všech studentů všech studijních programů.

4.8 Studenti Joint/Double/Multiple Degree programů

	2017	2018	2019	2020	2021	2022	2023
standard	0,08 %	0,08 %	0,08 %	0,08 %	0,08 %	0,08 %	0,08 %
CMTF	0,00 %	0,00 %	0,10 %	0,00 %	0,28 %	0,20 %	0,19 %
FF	0,89 %	0,63 %	0,99 %	0,61 %	0,56 %	0,00 %	0,34 %
FTK	0,00 %	0,00 %	0,00 %	0,00 %	0,00 %	0,00 %	0,00 %
FZV	0,00 %	0,00 %	0,00 %	0,00 %	0,00 %	0,00 %	0,00 %
LF	0,00 %	0,00 %	0,00 %	0,00 %	0,00 %	0,00 %	0,00 %
PdF	0,00 %	0,00 %	0,00 %	0,00 %	0,00 %	0,00 %	0,00 %
PF	0,00 %	0,00 %	0,55 %	1,03 %	0,18 %	0,18 %	0,11 %
PřF	0,66 %	0,03 %	0,71 %	1,38 %	0,05 %	1,23 %	1,18 %
UP celkem	0,33 %	0,16 %	0,40 %	0,43 %	0,17 %	0,23 %	0,30 %



5 Zahraniční mobility

5.1 Krátkodobé výjezdy studentů

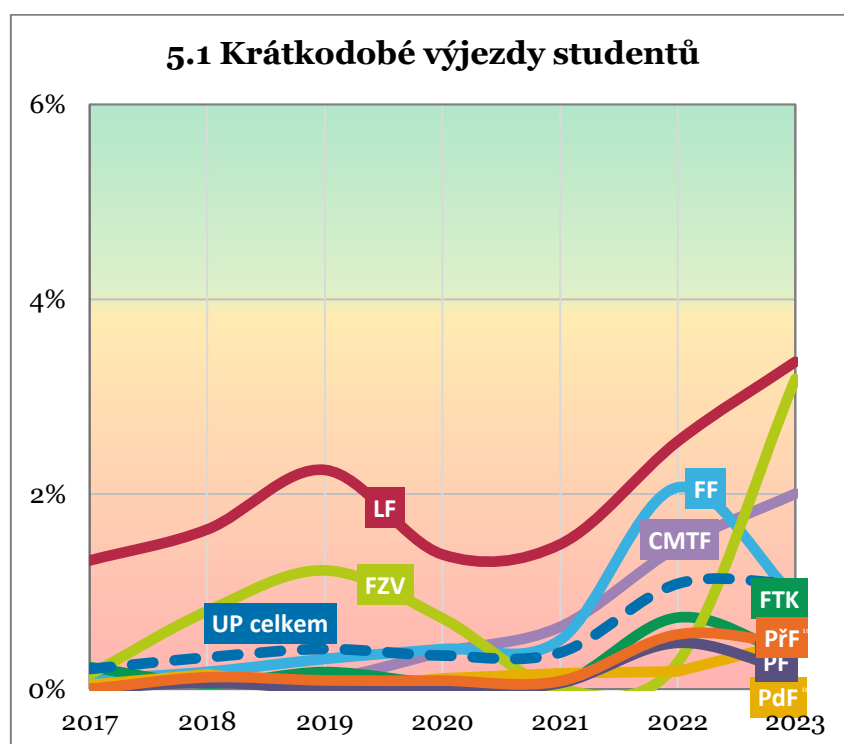
statistický ukazatel

Indikátor měří podíl vyslaných studentů v rámci studentské mobility o celkové délce trvání do 29 dní (včetně) z celkového počtu všech studentů UP.

- V roce 2020 byl snížen standard z 10 % na 4 %.
- V roce 2020 byly upraveny meze intervalu ze 14 až 28 dní na 1 až 29 dní.

5.1 Krátkodobé výjezdy studentů

	2017	2018	2019	2020	2021	2022	2023
standard	10 %	10 %	10 %	4 %	4 %	4 %	4 %
CMTF	0,0 %	0,1 %	0,1 %	0,4 %	0,6 %	1,5 %	2,0 %
FF	0,1 %	0,2 %	0,3 %	0,4 %	0,5 %	2,1 %	0,9 %
FTK	0,2 %	0,1 %	0,2 %	0,1 %	0,1 %	0,7 %	0,3 %
FZV	0,1 %	0,8 %	1,2 %	0,7 %	0,0 %	0,3 %	3,2 %
LF	1,3 %	1,6 %	2,2 %	1,4 %	1,5 %	2,5 %	3,4 %
PdF	0,0 %	0,2 %	0,0 %	0,1 %	0,2 %	0,2 %	0,5 %
PF	0,0 %	0,1 %	0,0 %	0,0 %	0,1 %	0,5 %	0,2 %
PřF	0,0 %	0,1 %	0,1 %	0,1 %	0,1 %	0,6 %	0,5 %
UP celkem	0,2 %	0,3 %	0,4 %	0,3 %	0,4 %	1,1 %	1,1 %



5.2 Dlouhodobé výjezdy studentů

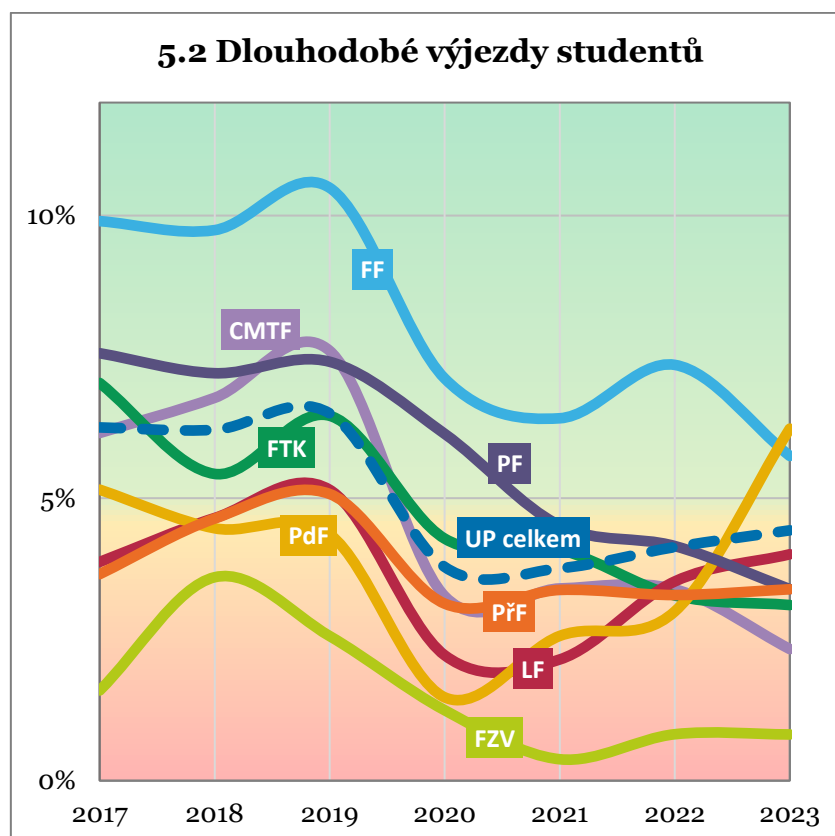
statistický ukazatel kvality

Indikátor měří podíl vyslaných studentů v rámci studentské mobility o celkové délce trvání 30 dní a více z celkového počtu všech studentů UP.

- V roce 2020 byl zvýšen standard ze 4 % na 5 %
- V roce 2020 byla upravena mez intervalu z > 28 na > 29 dní.

5.2 Dlouhodobé výjezdy studentů

	2017	2018	2019	2020	2021	2022	2023
standard	4 %	4 %	4 %	5 %	5 %	5 %	5 %
CMTF	6,2 %	6,8 %	7,6 %	3,3 %	3,4 %	3,4 %	2,3 %
FF	9,9 %	9,7 %	10,5 %	7,1 %	6,4 %	7,4 %	5,7 %
FTK	7,0 %	5,4 %	6,5 %	4,3 %	4,1 %	3,3 %	3,1 %
FZV	1,6 %	3,6 %	2,6 %	1,2 %	0,4 %	0,8 %	0,8 %
LF	3,9 %	4,6 %	5,1 %	2,2 %	2,1 %	3,5 %	4,0 %
PdF	5,1 %	4,5 %	4,4 %	1,5 %	2,6 %	3,0 %	6,2 %
PF	7,6 %	7,2 %	7,4 %	6,1 %	4,5 %	4,2 %	3,4 %
PřF	3,7 %	4,6 %	5,1 %	3,1 %	3,4 %	3,3 %	3,4 %
UP celkem	6,3 %	6,2 %	6,5 %	3,8 %	3,8 %	4,1 %	4,4 %



5.3 Krátkodobé příjezdy studentů

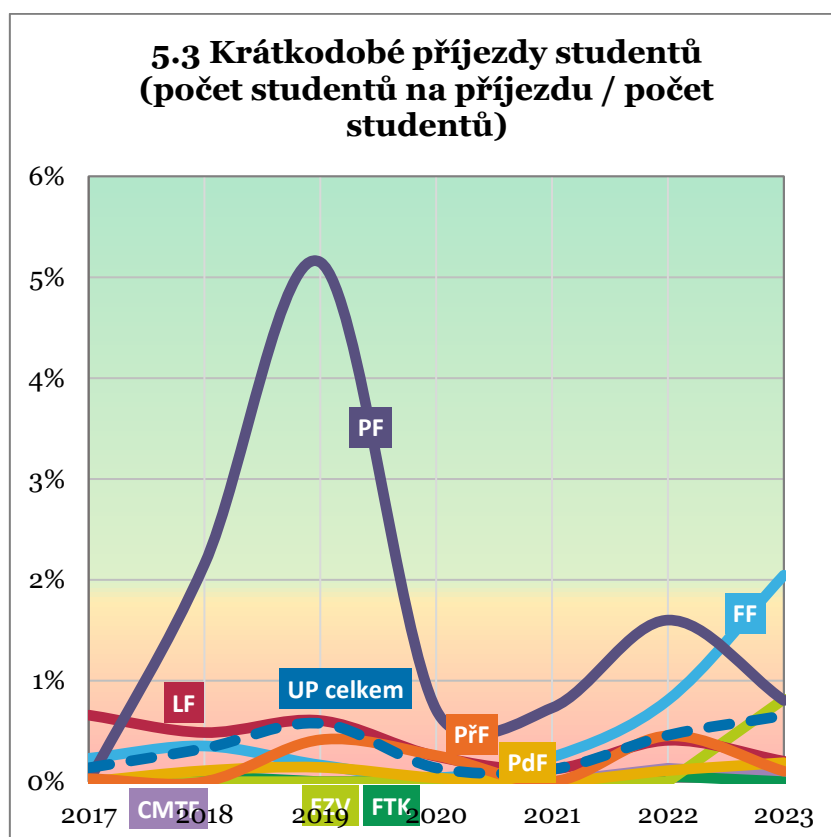
statistický ukazatel kvality

Indikátor měří počet přijatých studentů v rámci studentské mobility o celkové délce trvání do 29 dní (včetně) z celkového počtu všech studentů UP.

- V roce 2020 byl snížen standard ze 4 % na 2 %.
- V roce 2020 byly upraveny meze intervalu z 14 až 28 na 1 až 29 dní.

5.3 Krátkodobé příjezdy studentů

	2017	2018	2019	2020	2021	2022	2023
standard	4 %	4 %	4 %	2 %	2 %	2 %	2 %
CMTF	0,0 %	0,0 %	0,0 %	0,0 %	0,0 %	0,1 %	0,1 %
FF	0,2 %	0,4 %	0,2 %	0,0 %	0,2 %	0,8 %	2,0 %
FTK	0,0 %	0,1 %	0,0 %	0,0 %	0,0 %	0,1 %	0,0 %
FZV	0,0 %	0,0 %	0,0 %	0,0 %	0,0 %	0,0 %	0,8 %
LF	0,7 %	0,5 %	0,6 %	0,3 %	0,1 %	0,4 %	0,2 %
PdF	0,0 %	0,1 %	0,1 %	0,0 %	0,0 %	0,1 %	0,2 %
PF	0,0 %	2,2 %	5,1 %	0,7 %	0,7 %	1,6 %	0,8 %
PřF	0,0 %	0,0 %	0,4 %	0,3 %	0,0 %	0,5 %	0,1 %
UP celkem	0,1 %	0,3 %	0,6 %	0,1 %	0,1 %	0,5 %	0,7 %



5.4 Dlouhodobé příjezdy studentů

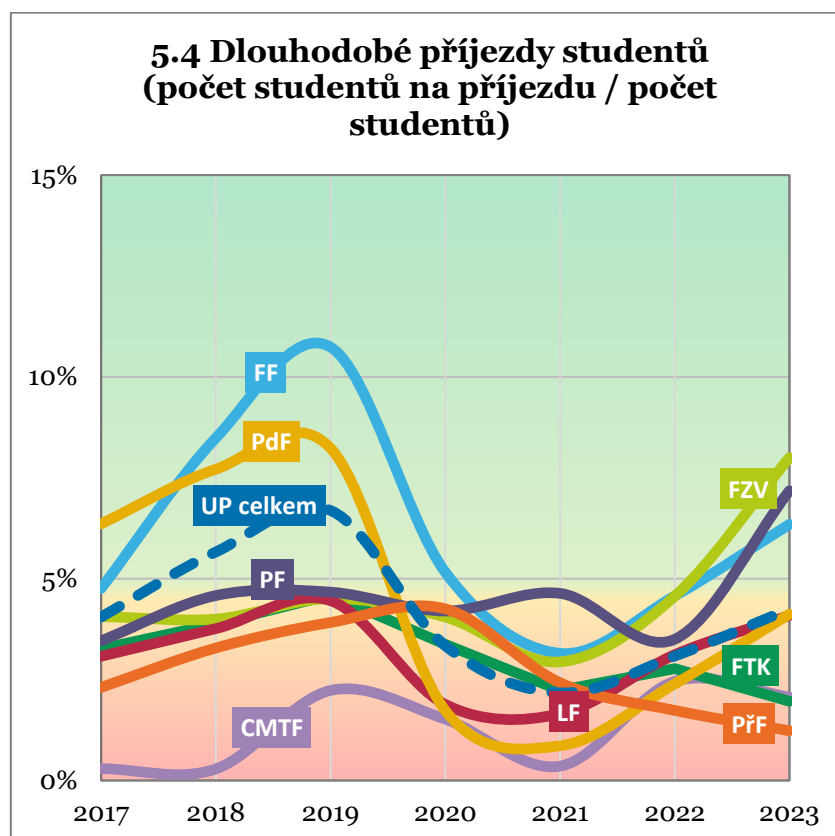
statistický ukazatel kvality

Indikátor měří počet přijatých studentů v rámci studentské mobility na pobyt o celkové délce trvání 30 dní a více z celkového počtu všech studentů UP.

- V roce 2020 byl zvýšen standard ze 3 % na 5 %.
- V roce 2020 byla upravena mez intervalu z > 28 na > 29 dní.

5.4 Dlouhodobé příjezdy studentů

	2017	2018	2019	2020	2021	2022	2023
standard	3 %	3 %	3 %	5 %	5 %	5 %	5 %
CMTF	0,3 %	0,3 %	2,2 %	1,5 %	0,4 %	2,5 %	2,1 %
FF	4,8 %	8,5 %	10,7 %	5,2 %	3,2 %	4,6 %	6,3 %
FTK	3,3 %	3,9 %	4,6 %	3,4 %	2,2 %	2,8 %	2,0 %
FZV	4,1 %	4,0 %	4,5 %	4,0 %	2,9 %	4,6 %	8,0 %
LF	3,1 %	3,8 %	4,5 %	1,9 %	1,7 %	3,1 %	4,1 %
PdF	6,4 %	7,7 %	8,2 %	1,7 %	0,9 %	2,4 %	4,1 %
PF	3,5 %	4,6 %	4,7 %	4,2 %	4,6 %	3,5 %	7,2 %
PřF	2,3 %	3,3 %	3,9 %	4,3 %	2,4 %	1,7 %	1,2 %
UP celkem	4,0 %	5,7 %	6,7 %	3,3 %	2,2 %	3,1 %	4,2 %



5.5 Krátkodobé výjezdy akademických pracovníků statistický ukazatel

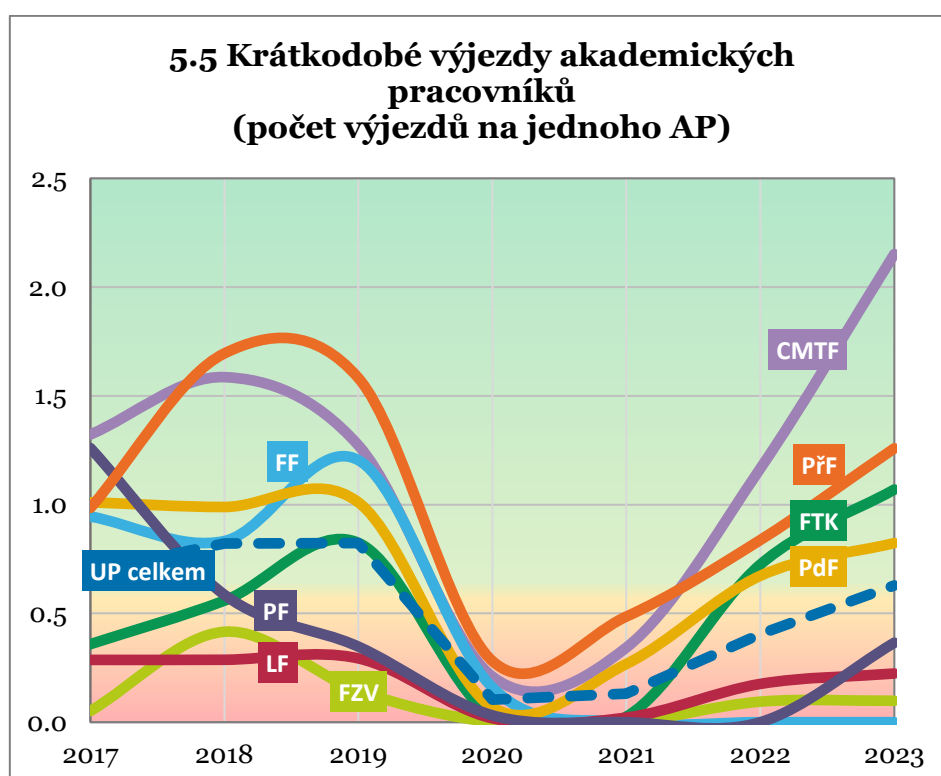
Indikátor měří koeficient krátkodobých mobilit akademických pracovníků o celkové délce trvání alespoň 5 dní a zároveň kratší než 91 dní.

Koeficient udává počet výjezdů na jednoho akademického pracovníka. Standard 0,55 znamená 1 výjezd za 7 měsíců.

- Na VŠÚ by žádní akademičtí pracovníci být neměli, proto nejsou v grafu vyneseni.

5.5 Krátkodobé výjezdy akademických pracovníků

	2017	2018	2019	2020	2021	2022	2023
standard	0,55	0,55	0,55	0,55	0,55	0,55	0,55
CMTF	1,32	1,59	1,27	0,21	0,34	1,17	2,15
FF	0,95	0,83	1,20	0,16	0,00	0,00	0,00
FTK	0,36	0,56	0,82	0,02	0,03	0,73	1,07
FZV	0,05	0,42	0,14	0,00	0,00	0,09	0,10
LF	0,29	0,29	0,29	0,02	0,02	0,18	0,22
PdF	1,01	0,99	1,01	0,07	0,27	0,67	0,82
PF	1,26	0,59	0,35	0,03	0,00	0,00	0,37
PřF	0,99	1,70	1,58	0,28	0,49	0,84	1,26
CATRIN					0,30	4,26	43,50
UP celkem	0,70	0,82	0,82	0,10	0,13	0,40	0,63



5.6 Dlouhodobé výjezdy akademických pracovníků

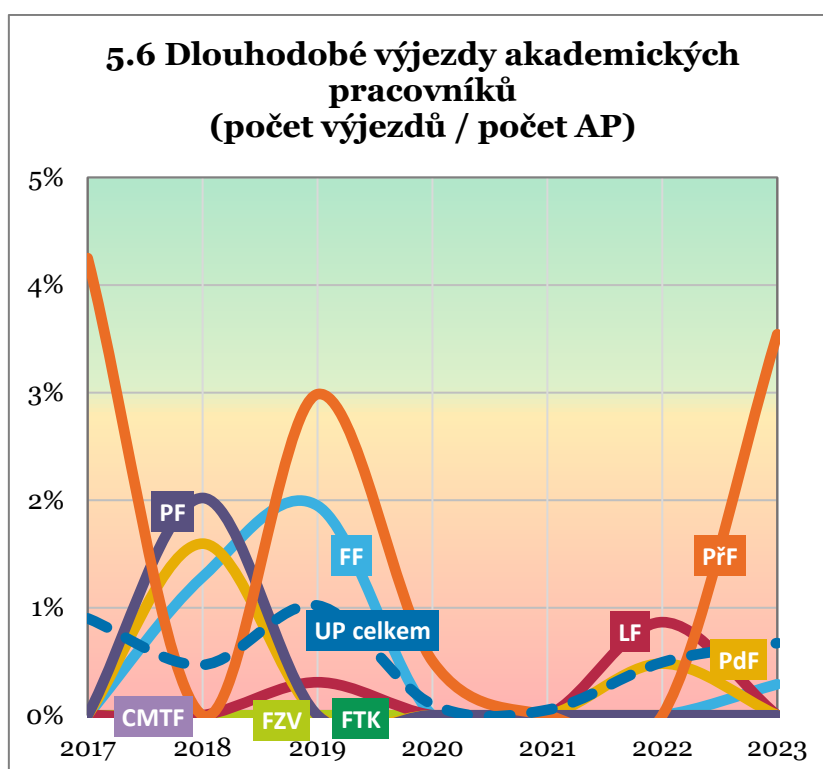
statistický
ukazatel kvality

Indikátor měří podíl vyslaných akademických pracovníků v rámci dlouhodobé mobility akademických pracovníků o celkové délce trvání delší než 90 dní z celkového počtu všech akademických pracovníků UP.

- V roce 2020 byl snížen standard z 5 % na 3 %.
- Na VŠÚ by žádní akademičtí pracovníci být neměli, proto nejsou v grafu vyneseni.

5.6 Dlouhodobé výjezdy akademických pracovníků

	2017	2018	2019	2020	2021	2022	2023
standard	5 %	5 %	5 %	3 %	3 %	3 %	3 %
CMTF	0,0 %	0,0 %	0,0 %	0,0 %	0,0 %	0,0 %	0,0 %
FF	0,0 %	1,3 %	1,9 %	0,0 %	0,0 %	0,0 %	0,3 %
FTK	0,0 %	0,0 %	0,0 %	0,0 %	0,0 %	0,0 %	0,0 %
FZV	0,0 %	0,0 %	0,0 %	0,0 %	0,0 %	0,0 %	0,0 %
LF	0,0 %	0,0 %	0,3 %	0,0 %	0,0 %	0,9 %	0,0 %
PdF	0,0 %	1,6 %	0,0 %	0,0 %	0,0 %	0,5 %	0,0 %
PF	0,0 %	2,0 %	0,0 %	0,0 %	0,0 %	0,0 %	0,0 %
PřF	4,3 %	0,0 %	3,0 %	0,5 %	0,0 %	0,0 %	3,5 %
CATRIN					2,3 %	15,8 %	0,0 %
UP celkem	0,9 %	0,5 %	1,0 %	0,1 %	0,1 %	0,5 %	0,7 %



5.7 Krátkodobé příjezdy akademických pracovníků

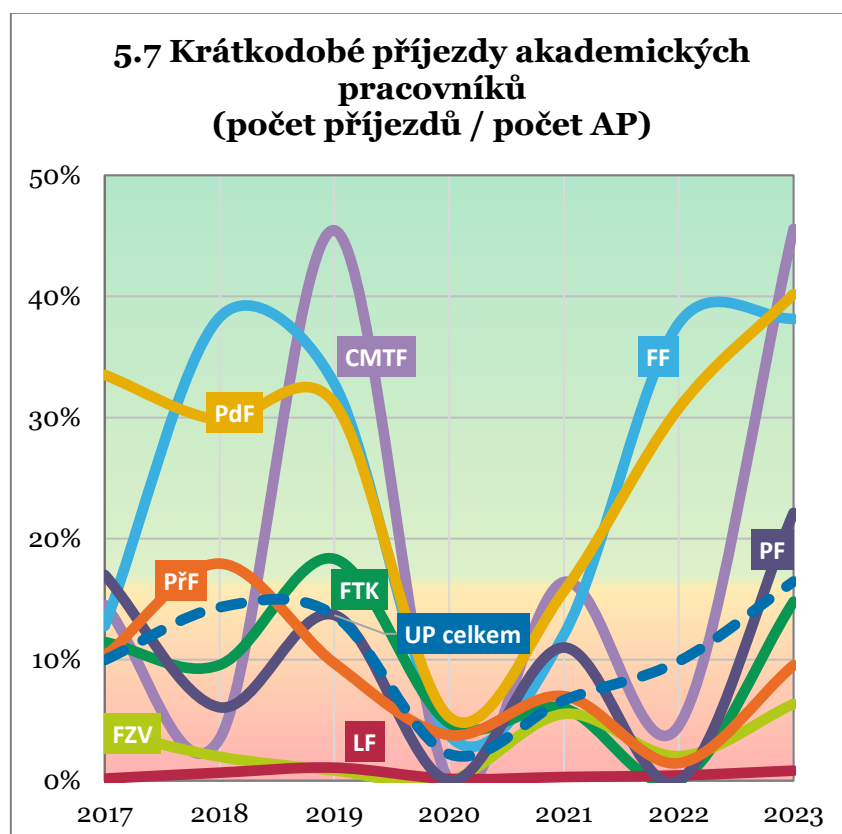
statistický
ukazatel kvality

Indikátor měří počet přijatých akademických pracovníků v rámci mobility akademických pracovníků o celkové délce trvání alespoň 5 dní a zároveň kratší než 91 dní z celkového počtu akademických pracovníků UP.

- Na VŠÚ by žádní akademičtí pracovníci být neměli, proto nejsou v grafu vyneseni.

5.7 Krátkodobé příjezdy akademických pracovníků

	2017	2018	2019	2020	2021	2022	2023
standard	16 %	16 %	16 %	16 %	16 %	16 %	16 %
CMTF	15 %	3 %	45 %	0 %	16 %	5 %	46 %
FF	13 %	38 %	33 %	4 %	12 %	38 %	38 %
FTK	11 %	10 %	18 %	5 %	6 %	0 %	15 %
FZV	4 %	2 %	1 %	0 %	6 %	2 %	6 %
LF	0 %	1 %	1 %	0 %	0 %	0 %	1 %
PdF	34 %	30 %	31 %	5 %	16 %	31 %	40 %
PF	17 %	6 %	14 %	0 %	11 %	0 %	22 %
PřF	10 %	18 %	10 %	4 %	7 %	1 %	10 %
CATRIN					0 %	0 %	75 %
UP celkem	10 %	14 %	14 %	2 %	7 %	10 %	16 %



5.8 Dlouhodobé příjezdy akademických pracovníků

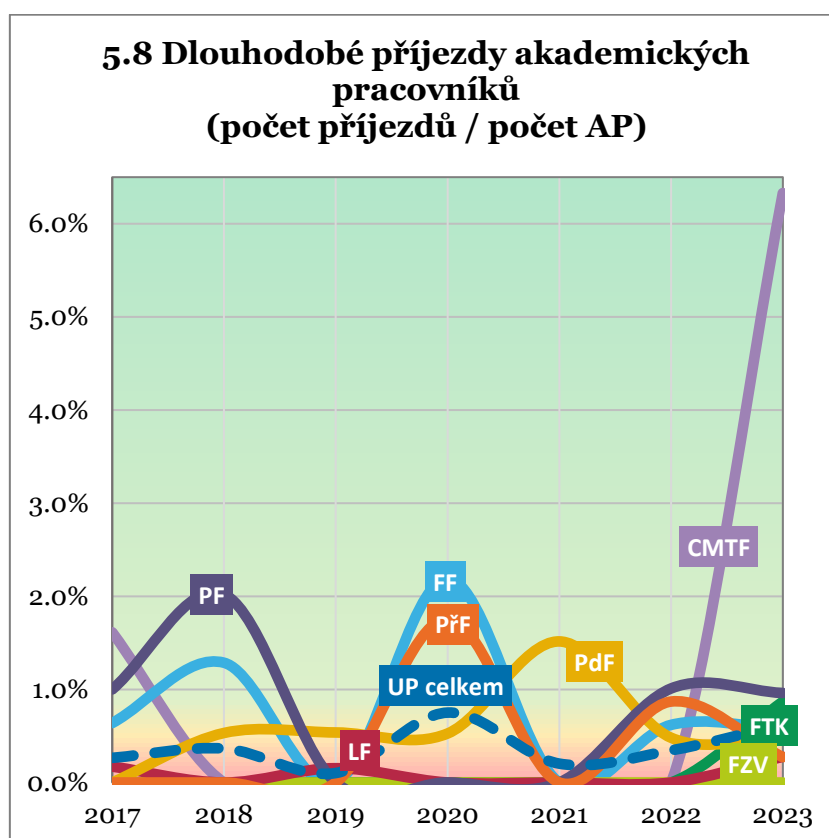
statistický
ukazatel kvality

Indikátor měří počet přijatých akademických pracovníků v rámci mobility akademických pracovníků o celkové délce trvání delší než 90 dní.

- Na VŠÚ by žádní akademičtí pracovníci být neměli, proto nejsou v grafu vyneseni.

5.8 Dlouhodobé příjezdy akademických pracovníků

	2017	2018	2019	2020	2021	2022	2023
standard	0,5 %	0,5 %	0,5 %	0,5 %	0,5 %	0,5 %	0,5 %
CMTF	1,6 %	0,0 %	0,0 %	0,0 %	0,0 %	0,0 %	6,3 %
FF	0,6 %	1,3 %	0,0 %	2,2 %	0,0 %	0,6 %	0,6 %
FTK	0,0 %	0,0 %	0,0 %	0,0 %	0,0 %	0,0 %	0,9 %
FZV	0,0 %	0,0 %	0,0 %	0,0 %	0,0 %	0,0 %	0,0 %
LF	0,2 %	0,0 %	0,2 %	0,0 %	0,0 %	0,0 %	0,3 %
PdF	0,0 %	0,5 %	0,5 %	0,5 %	1,5 %	0,5 %	0,5 %
PF	1,0 %	2,0 %	0,0 %	0,0 %	0,0 %	1,0 %	1,0 %
PřF	0,0 %	0,0 %	0,0 %	1,8 %	0,0 %	0,9 %	0,3 %
CATRIN					2,3 %	0,0 %	0,0 %
UP celkem	0,3 %	0,4 %	0,1 %	0,8 %	0,2 %	0,3 %	0,6 %



6 Národní a regionální spolupráce ve vzdělávací činnosti

6.1 Studijní programy společně uskutečňované s jinou právníckou osobou nebo veřejnou výzkumnou institucí

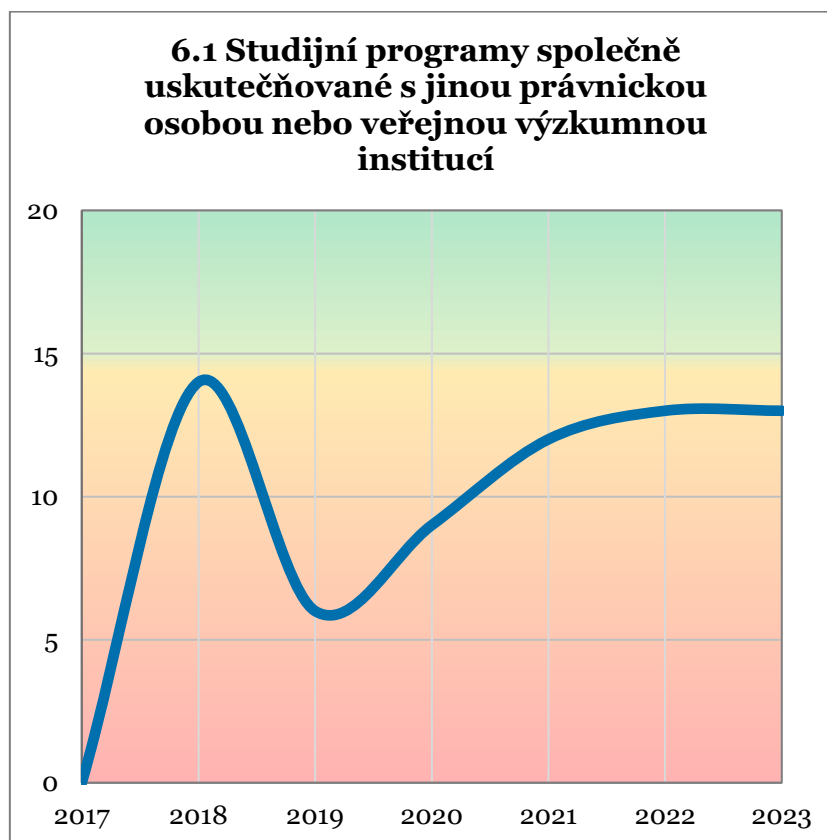
statistický ukazatel
kvality

Indikátor měří počet akreditovaných studijních programů (bez rozlišení typu) uskutečňovaných společně s jinou právníckou osobou nebo veřejnou výzkumnou institucí se sídlem v ČR.

- V roce 2020 byl zvýšen standard z 5 na 15.

6.1 Studijní programy společně uskutečňované s jinou právníckou osobou nebo veřejnou výzkumnou institucí

	2017	2018	2019	2020	2021	2022	2023
standard	5	5	5	15	15	15	15
UP celkem	0	14	6	9	12	13	13



6.2 Studenti studijních programů společně uskutečňovaných s jinou právnickou osobou nebo veřejnou výzkumnou institucí

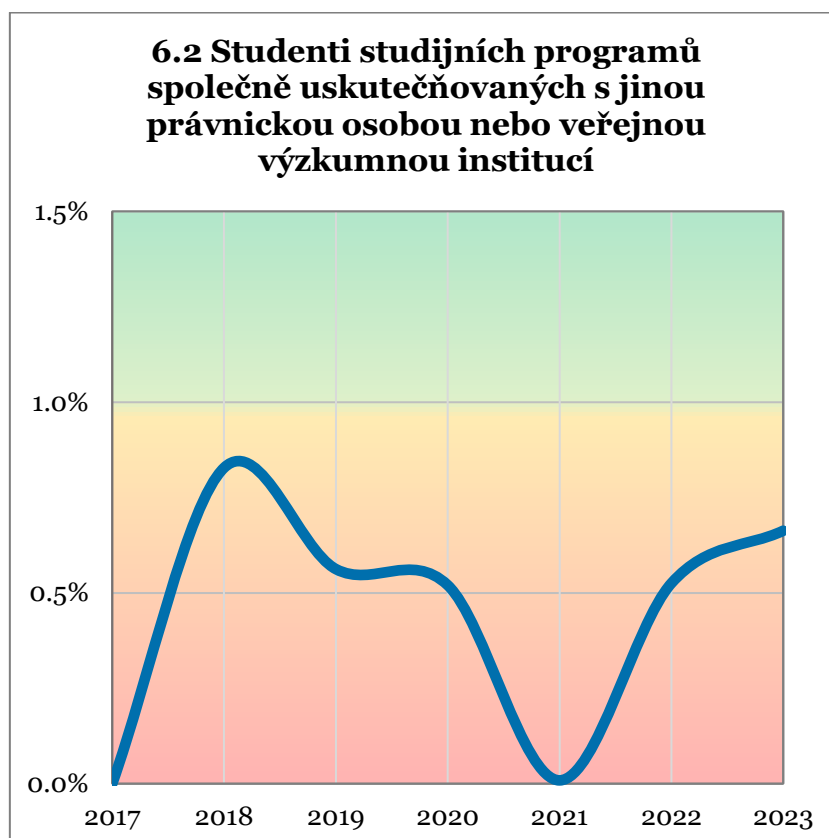
statistický ukazatel

Indikátor měří podíl studentů akreditovaných studijních programů uskutečňovaných společně s jinou vysokou školou nebo s veřejnou výzkumnou institucí se sídlem v ČR na celkovém počtu všech studentů.

- V roce 2020 byl zvýšen standard z 0,1 % na 1 %.

6.2 Studenti studijních programů společně uskutečňovaných s jinou právnickou osobou nebo veřejnou výzkumnou institucí

	2017	2018	2019	2020	2021	2022	2023
standard	0,1 %	0,1 %	0,1 %	1,0 %	1,0 %	1,0 %	1,0 %
UP celkem	0,0 %	0,8 %	0,6 %	0,5 %	0,01 %	0,53 %	0,66 %



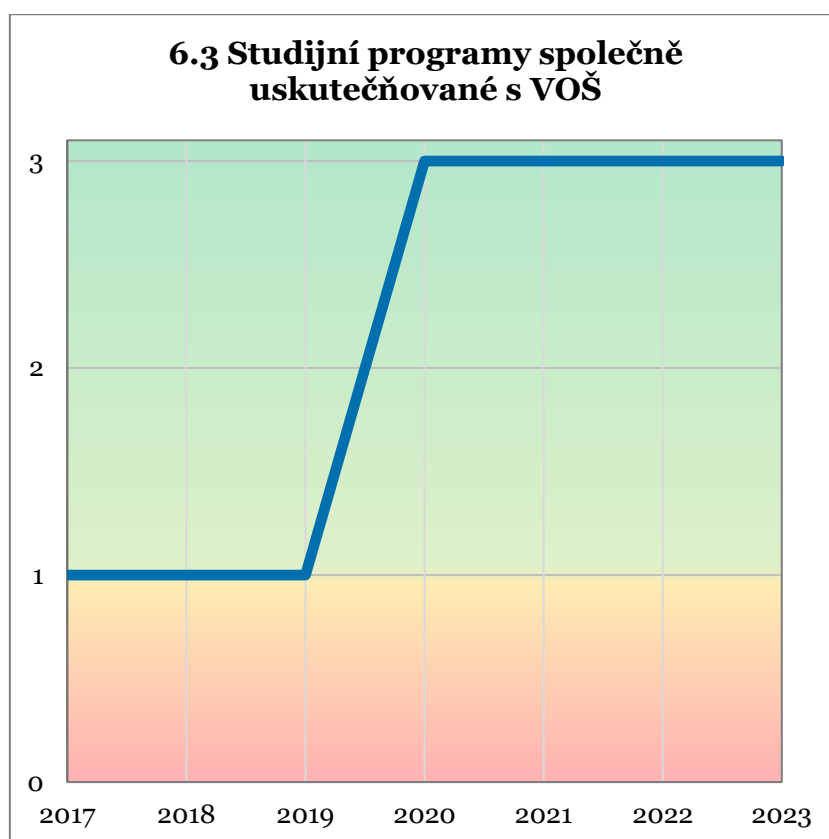
6.3 Studijní programy společně uskutečňované s VOŠ

statistický
ukazatel

Indikátor měří počet akreditovaných studijních programů (bez rozlišení typu) uskutečňovaných společně s vyšší odbornou školou.

6.3 Studijní programy společně uskutečňované s VOŠ

	2017	2018	2019	2020	2021	2022	2023
standard	1	1	1	1	1	1	1
UP celkem	1	1	1	3	3	3	3



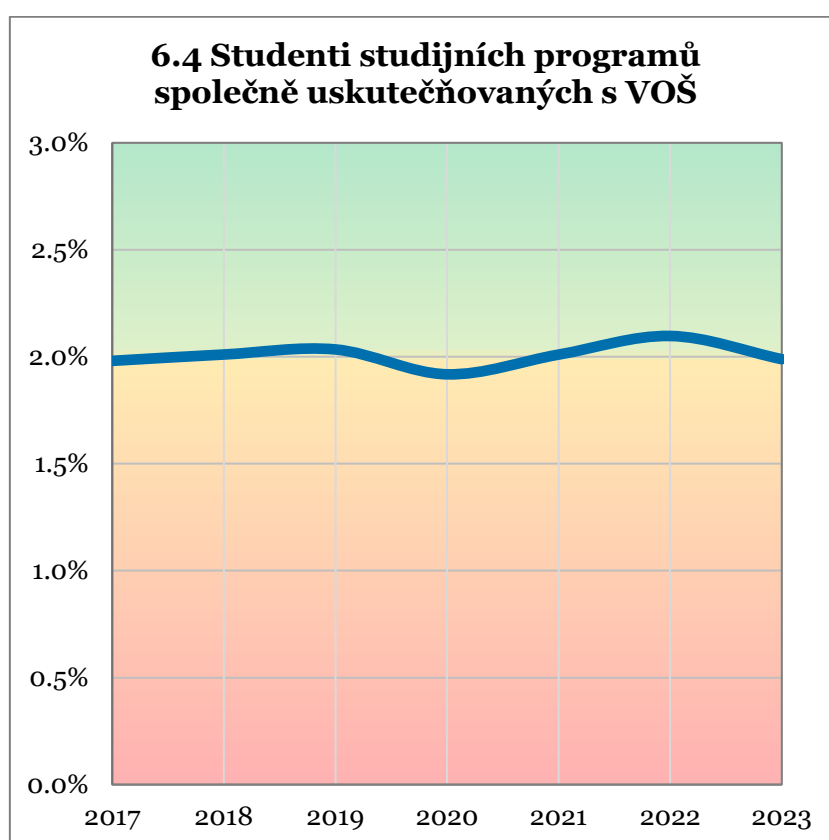
6.4 Studenti studijních programů společně uskutečňovaných s VOŠ

statistický
ukazatel

Indikátor měří podíl studentů akreditovaných studijních programů uskutečňovaných společně s vyšší odbornou školou na celkovém počtu všech studentů.

6.4 Studenti studijních programů společně uskutečňovaných s VOŠ

	2017	2018	2019	2020	2021	2022	2023
standard	2 %	2 %	2 %	2 %	2 %	2 %	2 %
UP celkem	2,0 %	2,0 %	2,0 %	1,9 %	2,0 %	2,1 %	2,0 %



7 Informační systém

7.1 Webové aplikace

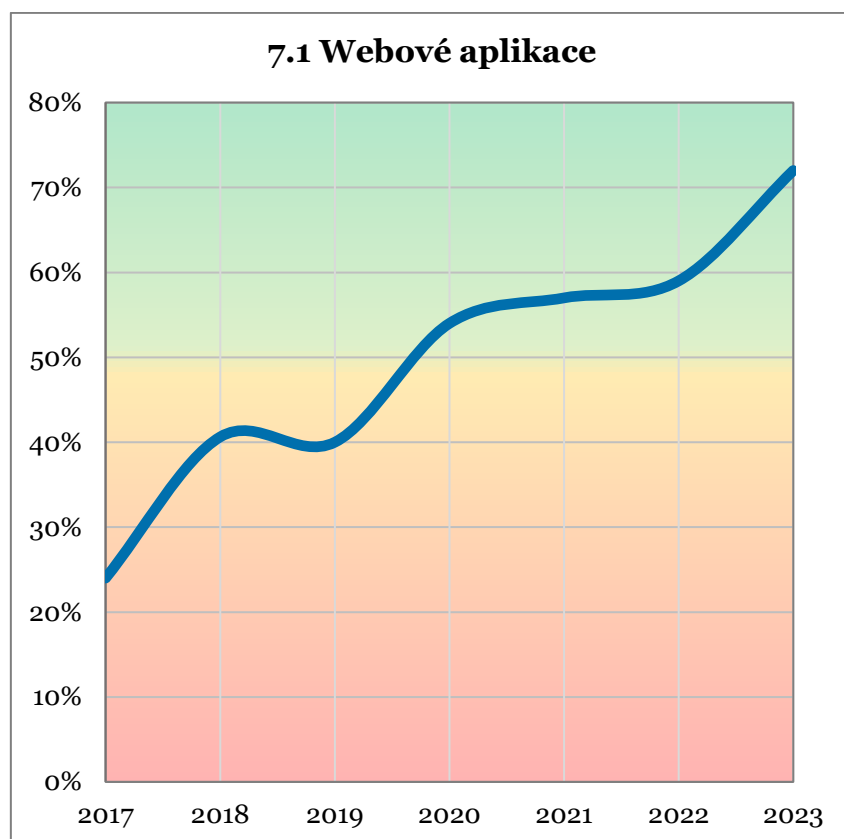
statistický ukazatel

Indikátor měří podíl aplikací univerzitního informačního systému (UIS) dostupných přes moderní webové rozhraní.

- V roce 2022 byl zvýšen standard z 30 % na 50 %.

7.1 Webové aplikace

	2017	2018	2019	2020	2021	2022	2022
standard	30 %	30 %	30 %	30 %	30 %	50 %	50 %
skutečnost	24 %	41 %	40 %	54 %	57 %	59 %	72 %



7.2 Aplikace dostupné přes SSO

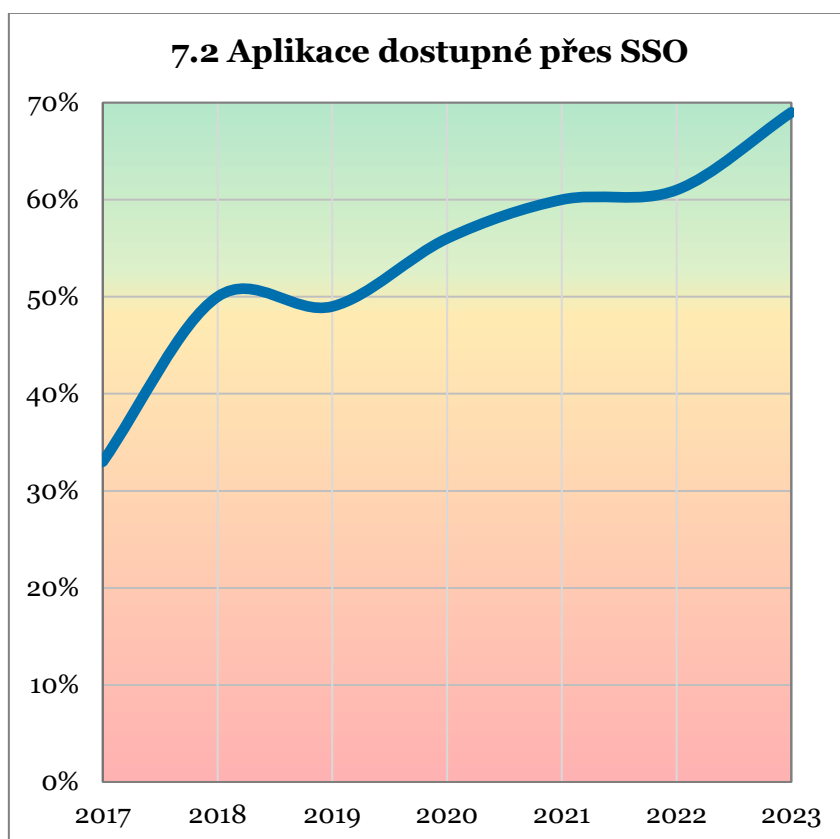
statistický ukazatel

Indikátor měří podíl komponent UIS dostupných přes SSO (single sign-on).

- V roce 2022 byl zvýšen standard z 28 % na 50 %.

7.2 Aplikace dostupné přes SSO

	2017	2018	2019	2020	2021	2022	2023
standard	28 %	28 %	28 %	28 %	28 %	50 %	50 %
skutečnost	33 %	50 %	49 %	56 %	60 %	61 %	69 %



7.3 Aplikace v režimu vysoké dostupnosti

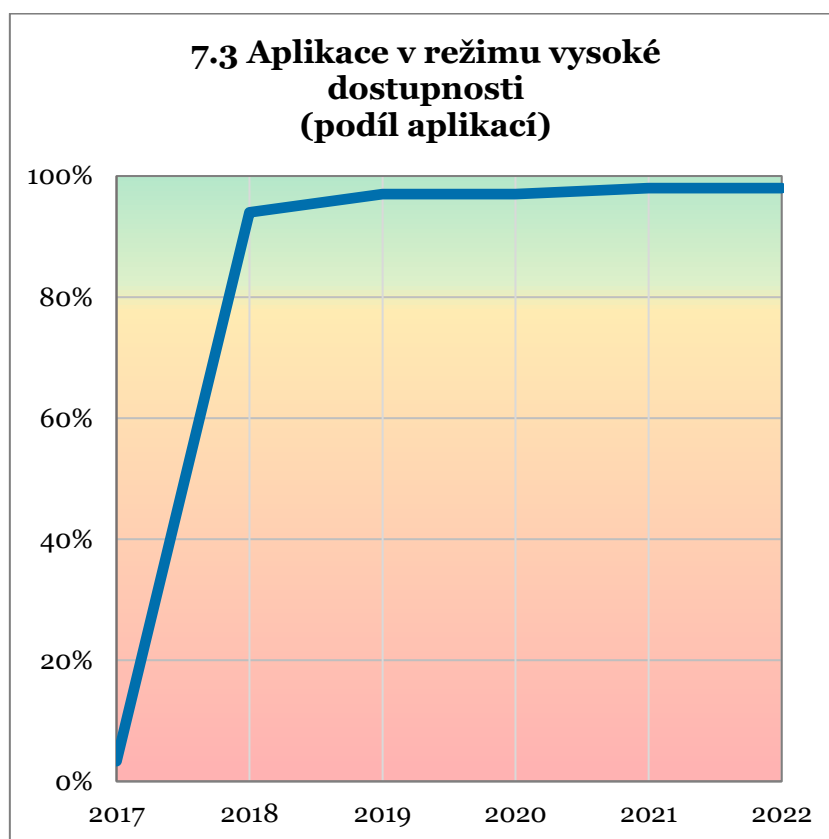
statistický ukazatel

Indikátor měří podíl aplikací UIS dostupných v režimu vysoké dostupnosti.

- V roce 2022 byl zvýšen standard z 3 % na 80 %.
- V roce 2023 byl ukazatel zrušen.

7.3 Aplikace v režimu vysoké dostupnosti

	2017	2018	2019	2020	2021	2022
standard	3 %	3 %	3 %	3 %	3 %	80 %
skutečnost	3 %	94 %	97 %	97 %	98 %	98 %



7.4 Dvojjazyčné aplikace

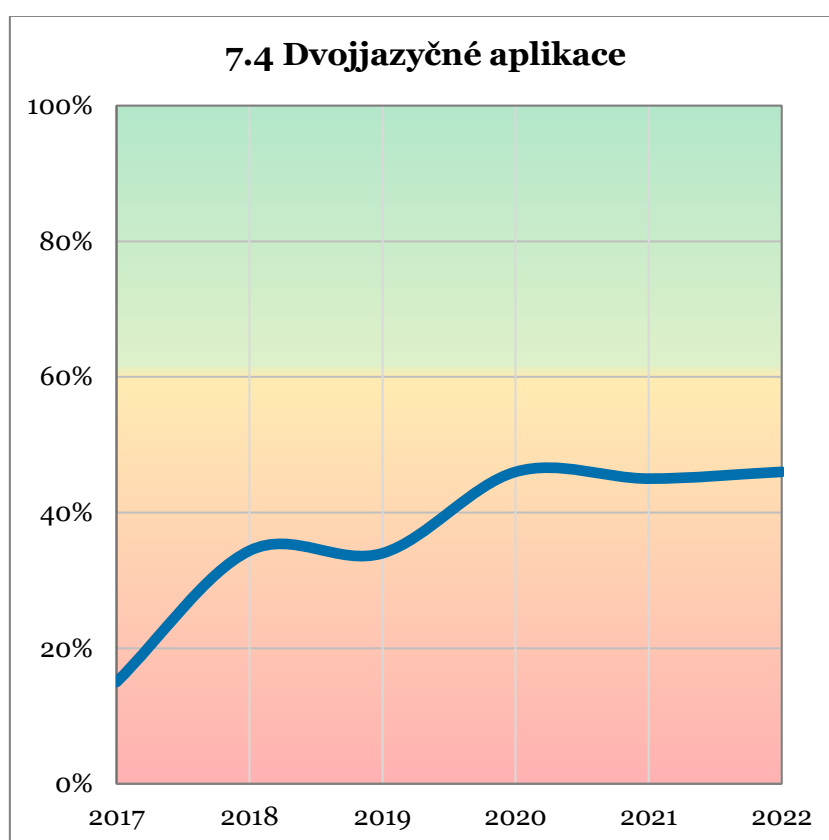
statistický ukazatel

Indikátor měří podíl dvojjazyčných aplikací na celkovém počtu aplikací tvořících UIS.

- V roce 2023 byl ukazatel zrušen.

7.4 Dvojjazyčné aplikace

	2017	2018	2019	2020	2021	2022
standard	60 %	60 %	60 %	60 %	60 %	60 %
skutečnost	15 %	34 %	34 %	46 %	45 %	46 %



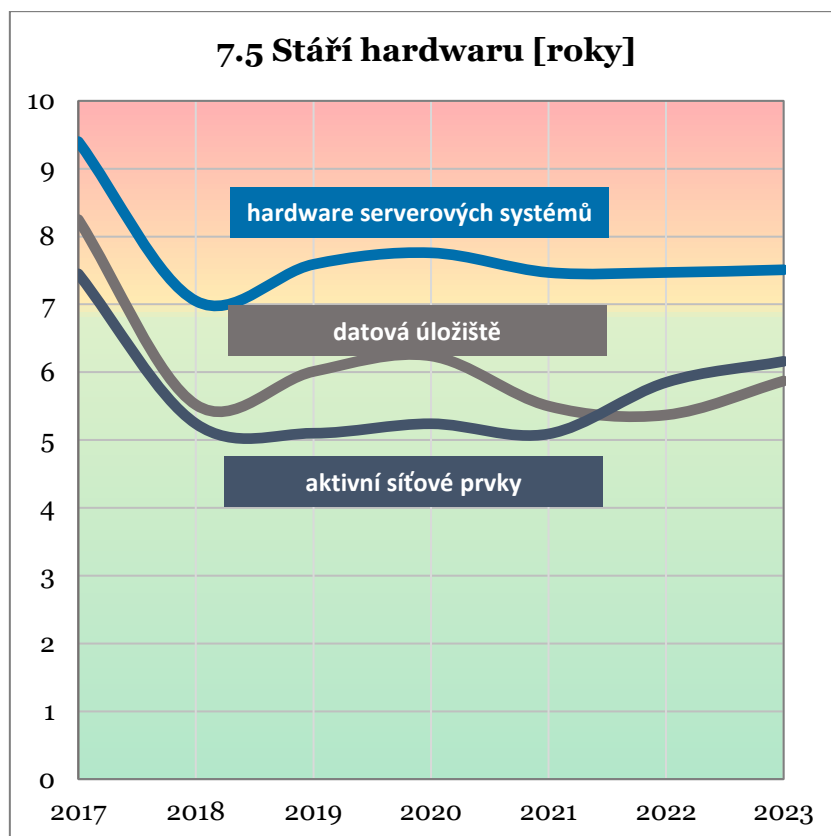
7.5 Stáří hardwaru

statistický ukazatel

Indikátor měří průměrné stáří serverových systémů, datových úložišť a aktivních síťových prvků.

7.5 Stáří hardwaru

	2017	2018	2019	2020	2021	2022	2023
standard	7	7	7	7	7	7	7
hardware serverových systémů	9,4	7,1	7,6	7,8	7,5	7,5	7,5
datová úložiště	8,3	5,5	6,0	6,2	5,5	5,4	5,9
aktivní síťové prvky	7,5	5,2	5,1	5,2	5,1	5,9	6,2



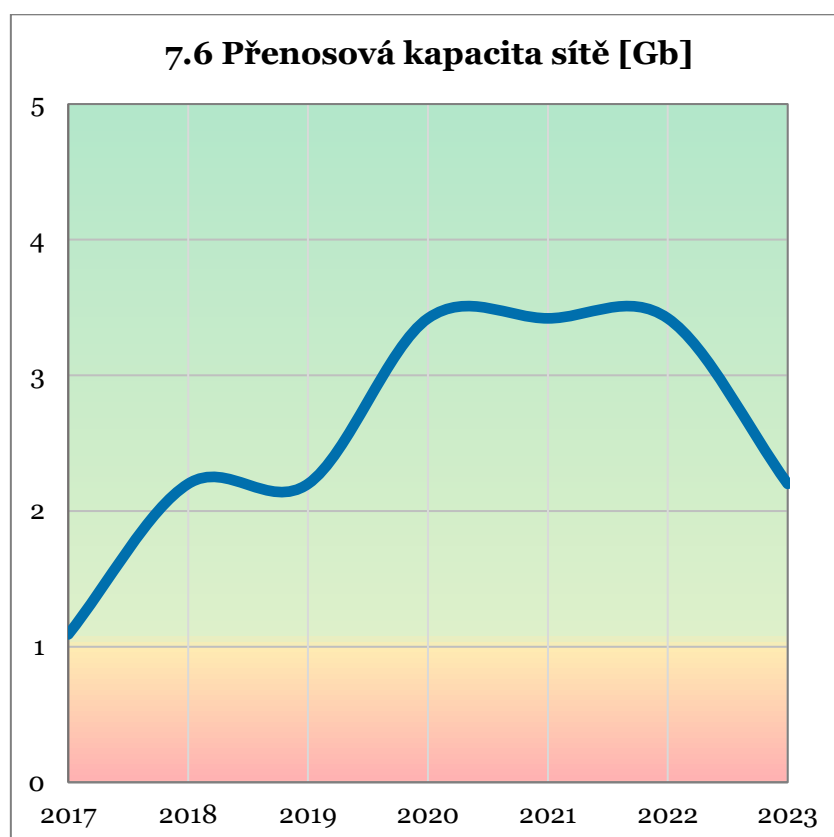
7.6 Přenosová kapacita sítě

statistický ukazatel

Indikátor měří průměrnou přenosovou kapacitu optické metropolitní sítě UP.

7.6 Přenosová kapacita sítě

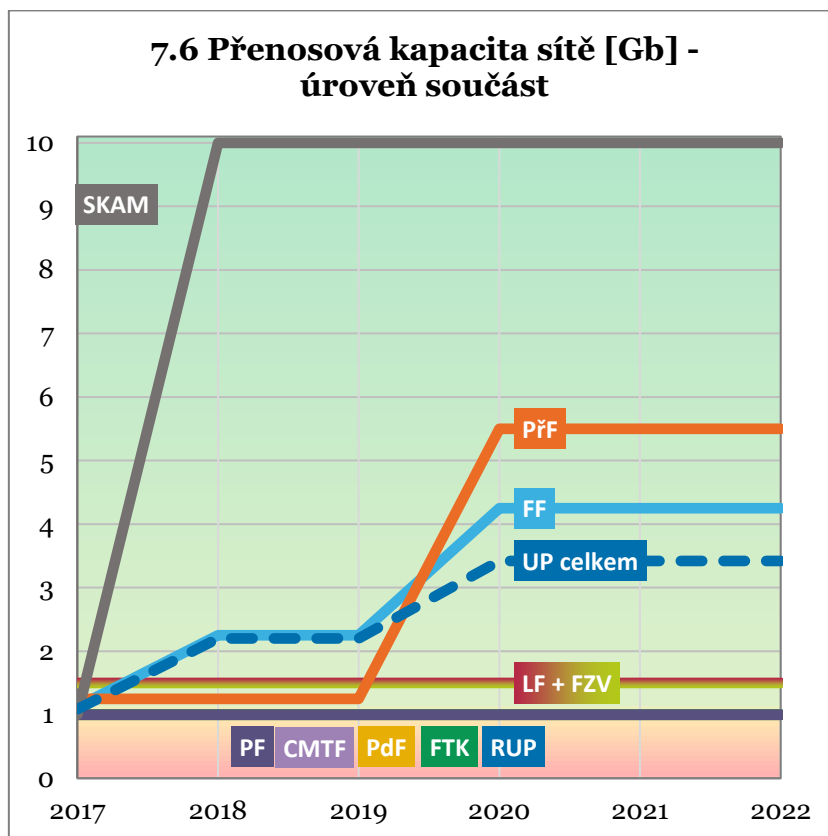
	2017	2018	2019	2020	2021	2022	2023
standard	1,0	1,0	1,0	1,0	1,0	1,0	1,0
skutečnost	1,1	2,2	2,2	3,4	3,4	3,4	2,2



Protože jsou velké rozdíly v kapacitě různých datových linek, uvádíme i rozpis pro jednotlivé součásti.

7.6 Přenosová kapacita sítě – úroveň součást

	2017	2018	2019	2020	2021	2022
standard	1,0	1,0	1,0	1,0	1,0	1,0
RUP	1,0	1,0	1,0	1,0	1,0	1,0
CMTF	1,0	1,0	1,0	1,0	1,0	1,0
LF + FZV	1,5	1,5	1,5	1,5	1,5	1,5
FF	1,1	2,3	2,3	4,3	4,3	4,3
PřF	1,3	1,3	1,3	5,5	5,5	5,5
PdF	1,0	1,0	1,0	1,0	1,0	1,0
FTK	1,0	1,0	1,0	1,0	1,0	1,0
PF	1,0	1,0	1,0	1,0	1,0	1,0
Kolejnet	1,0	10,0	10,0	10,0	10,0	10,0
SKAM	1,0	10,0	10,0	10,0	10,0	10,0
UP celkem	1,1	2,2	2,2	3,4	3,4	3,4



7.7 Doba řešení IT incidentů

statistický ukazatel kvality

Indikátor měří průměrnou dobu v hodinách, která uplyne od nahlášení incidentu do jeho vyřešení.

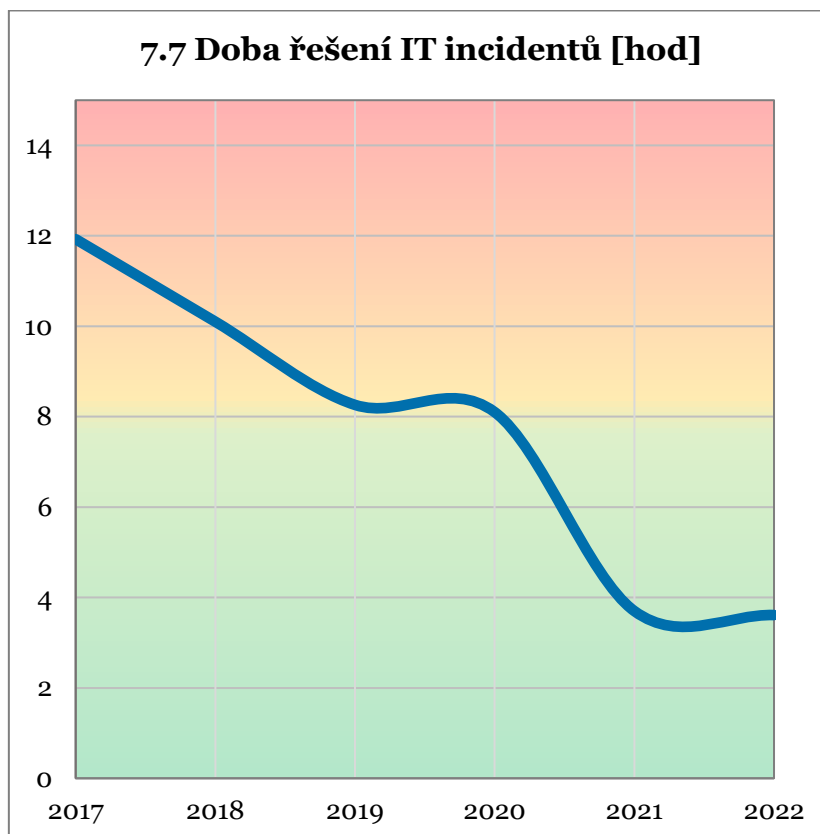
Vyhodnocovány jsou incidenty od kategorie „vážná nehoda“ výše (dle Metodického pokynu ředitele Centra výpočetní techniky č. 201505).

Doba vyřešení incidentu je stanovena jako doba uplynulá od detekce incidentu do jeho:

- úplného odstranění, nebo;
 - částečného odstranění, které má za následek převedení do kategorie nižší, nebo;
 - předání k řešení externímu dodavateli.
-
- V roce 2022 byl snížen standard z 12 hodin na 8 hodin.
 - V roce 2023 byl ukazatel zrušen.

7.7 Doba řešení IT incidentů

	2017	2018	2019	2020	2021	2022
standard	12	12	12	12	12	8
skutečnost	11,9	10,1	8,3	8,1	3,7	3,6



7.8 Dostupnost vybraných služeb

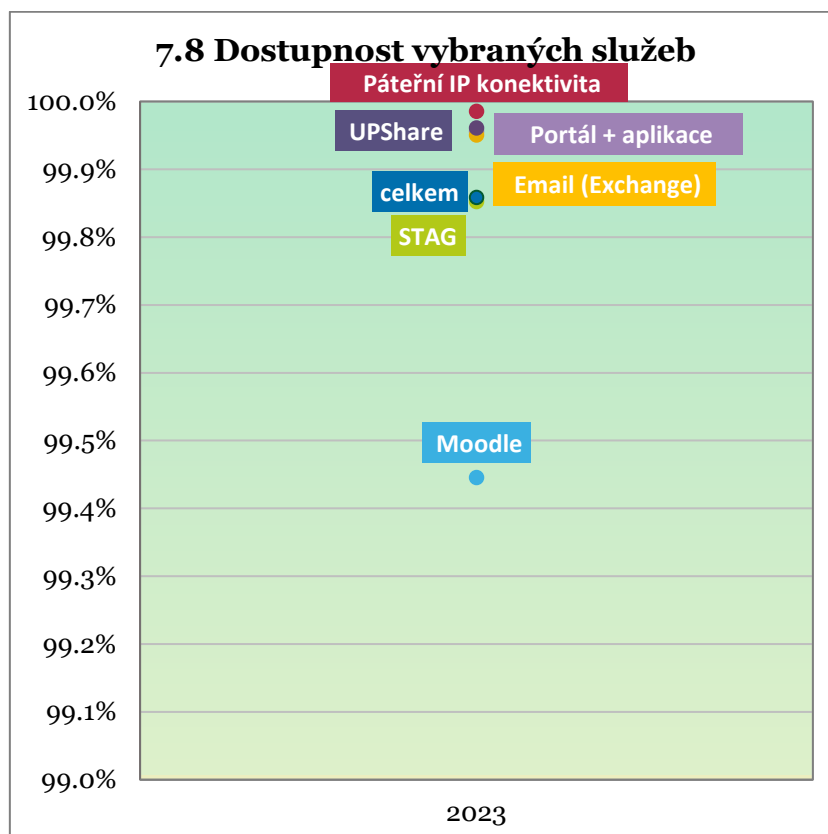
statistický ukazatel kvality

Indikátor měří dostupnost (uptime) vybraných služeb a aplikací univerzitního informačního systému za poslední rok v procentech jako podíl doby, po kterou byly služby dostupné a doby, po kterou byly služby monitorovány.

- Nový ukazatel od roku 2023.

7.8 Dostupnost vybraných služeb

	2023	2024	2025	2026	2027	2028
standard	99 %	99 %	99 %	99 %	99 %	99 %
STAG	99,9 %					
Moodle	99,4 %					
Páteřní IP konektivita	100,0 %					
Portál + aplikace	100,0 %					
Email (Exchange)	100,0 %					
UPShare	100,0 %					
služby celkem	99,9 %					



8 Poradenské služby

8.1 Spokojenost se službami a servisem poradenských pracovišť

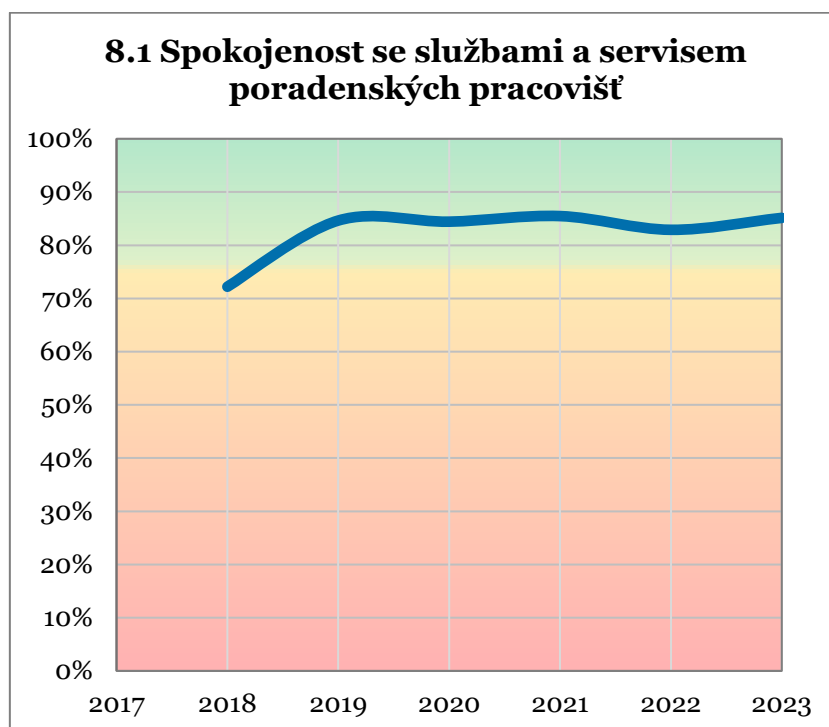
ukazatel kvality

Indikátor měří formou anket podíl spokojených uživatelů služeb pracovišť poskytujících studentům poradenské a konzultační služby.

- V roce 2017 se sledoval počet pracovišť, proto není v přehledu zahrnut.

8.1 Spokojenost se službami a servisem poradenských pracovišť

	2017	2018	2019	2020	2021	2022	2023
standard		75 %	75 %	75 %	75 %	75 %	75 %
skutečnost		72 %	85 %	84 %	85 %	83 %	85 %



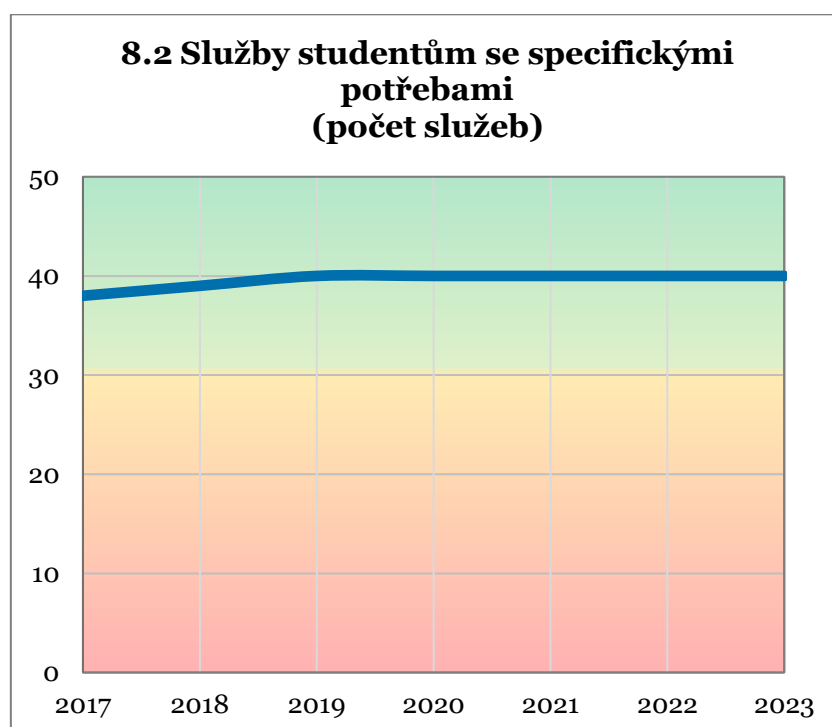
8.2 Služby studentům se specifickými potřebami

statistický ukazatel

Indikátor měří počet služeb poskytovaných studentům se specifickými potřebami.

8.2 Služby studentům se specifickými potřebami

	2017	2018	2019	2020	2021	2022	2023
standard	30	30	30	30	30	30	30
skutečnost	38	39	40	40	40	40	40



8.3 Skupiny služeb pro studenty se specifickými potřebami

statistický ukazatel

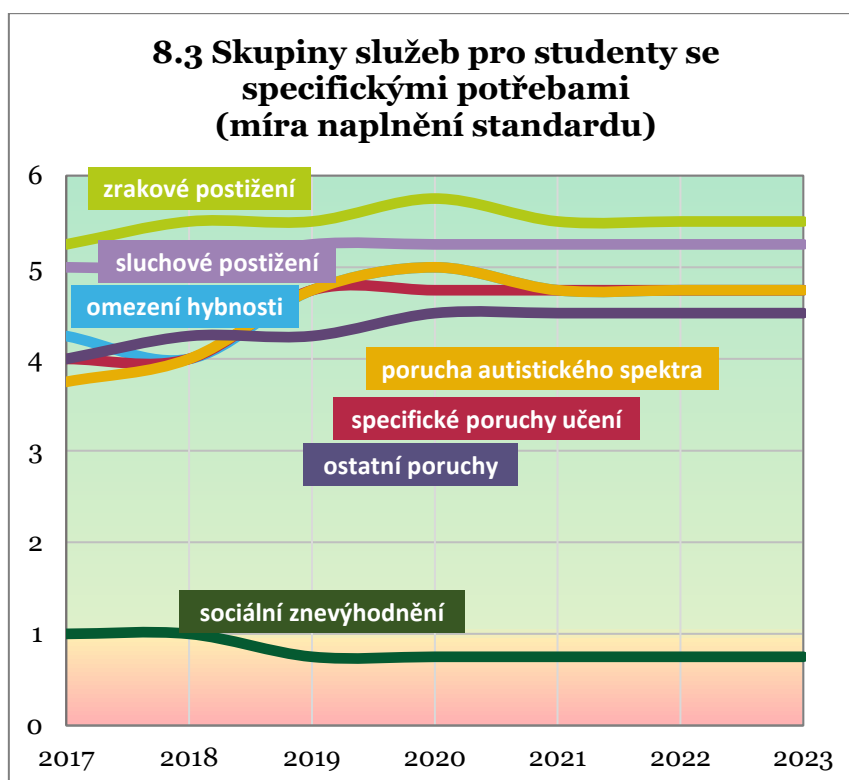
Indikátor měří nabídku služeb jednotlivým skupinám studentů se specifickými potřebami.

Hodnotí se počet služeb pro každý z následujících typů postižení:

- sluchové postižení,
- zrakové postižení,
- omezení hybnosti,
- specifické poruchy učení,
- poruchy autistického spektra,
- ostatní poruchy,
- kombinované postižení.

8.3 Skupiny služeb pro studenty se specifickými potřebami

	2017	2018	2019	2020	2021	2022	2023
standard	4	4	4	4	4	4	4
sluchové postižení	5,0	5,0	5,3	5,3	5,3	5,3	5,3
zrakové postižení	5,3	5,5	5,5	5,8	5,5	5,5	5,5
s omezením hybnosti	4,3	4,0	4,8	5,0	4,8	4,8	4,8
specifické poruchy učení	4,0	4,0	4,8	4,8	4,8	4,8	4,8
porucha autistického spektra	3,8	4,0	4,8	5,0	4,8	4,8	4,8
ostatní poruchy	4,0	4,3	4,3	4,5	4,5	4,5	4,5
sociální znevýhodnění	1,0	1,0	0,8	0,8	0,8	0,8	0,8



8.4 Subjekty spolupracující s Kariérním centrem UP

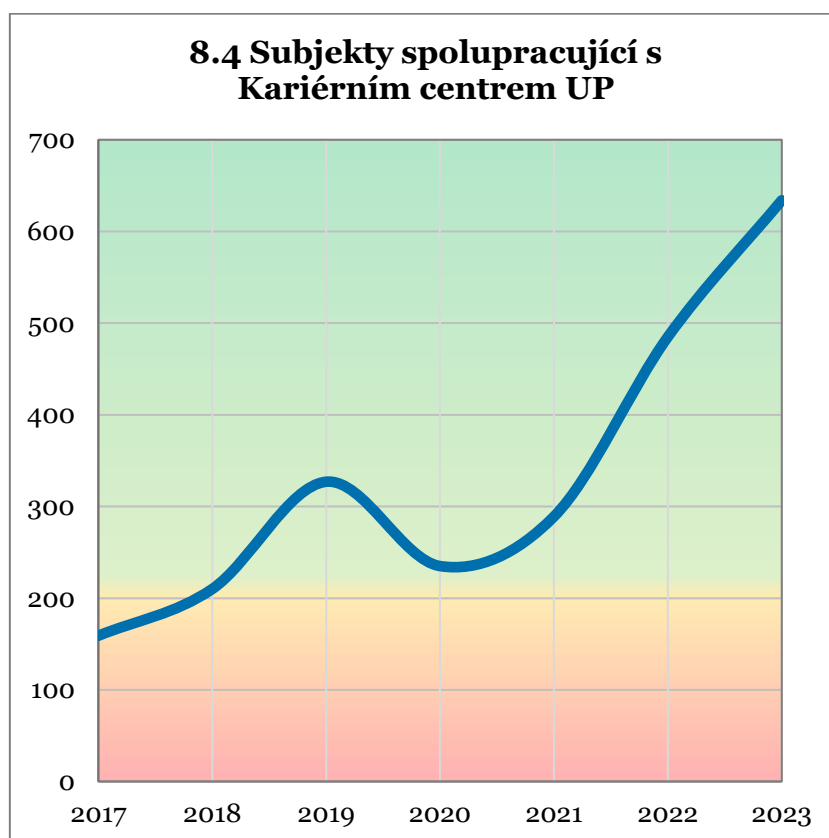
statistický
ukazatel

Indikátor měří počet komerčních subjektů spolupracujících s Kariérním centrem UP.

- V roce 2022 byl zvýšen standard z 25 na 200.

8.4 Subjekty spolupracující s Kariérním centrem UP

	2017	2018	2019	2020	2021	2022	2023
standard	25	25	25	25	25	200	200
skutečnost	159	210	327	235	289	485	634



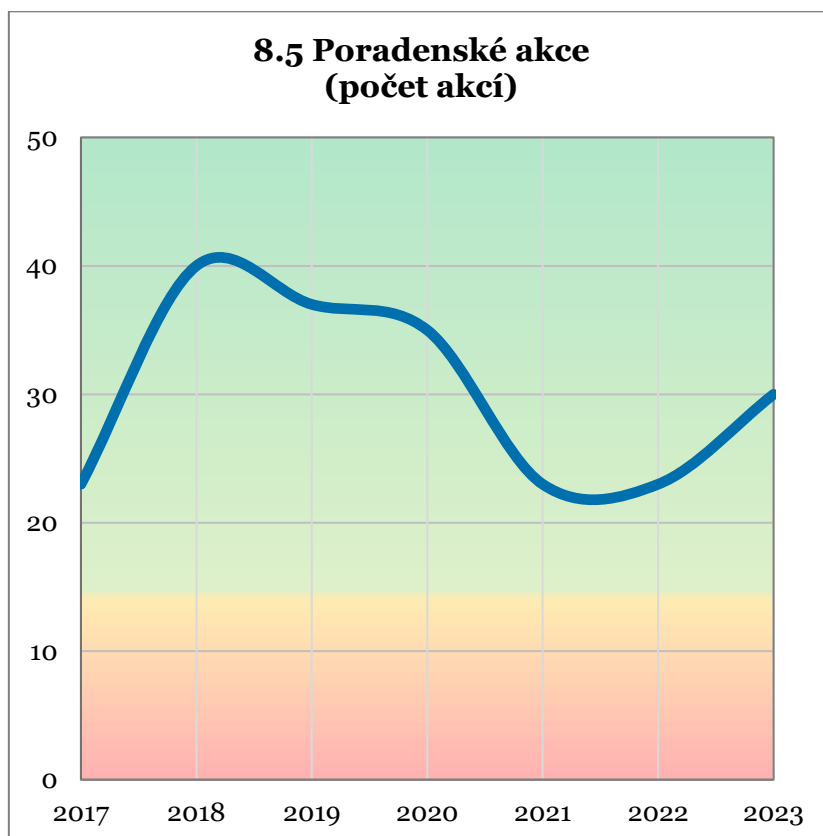
8.5 Poradenské akce

statistický ukazatel

Indikátor měří počet poradenských akcí uspořádaných Kariérním centrem.

8.5 Poradenské akce

	2017	2018	2019	2020	2021	2022	2023
standard	14	14	14	14	14	14	14
skutečnost	23	40	37	35	23	23	30



8.6 Přihlášky uchazečů se specifickými potřebami

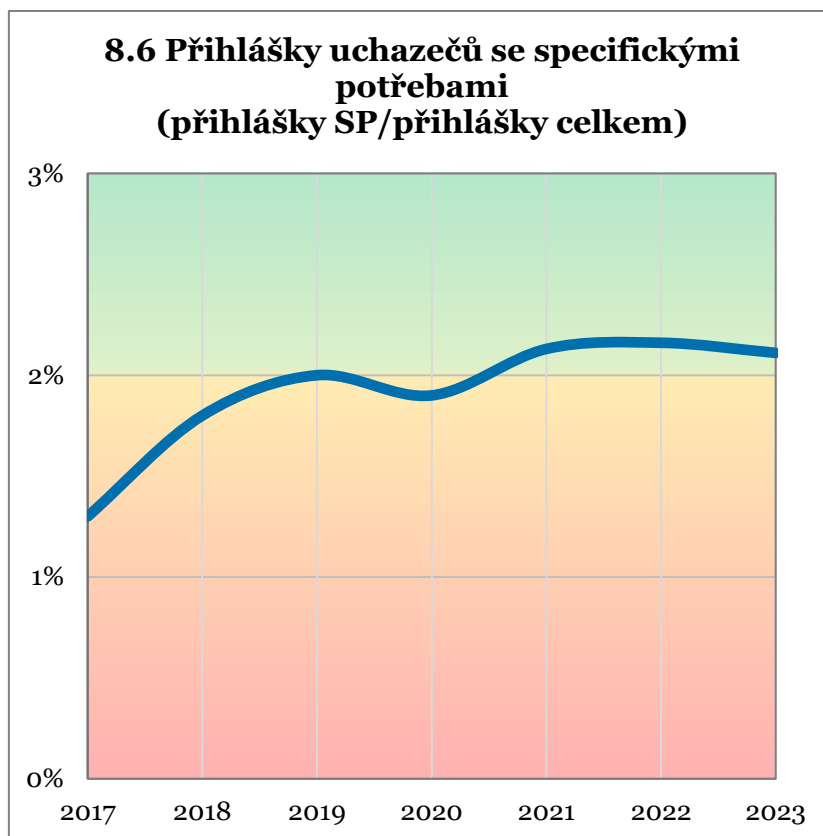
statistický ukazatel
kvality

Indikátor měří podíl přihlášek ke studiu podaných uchazeči se specifickými potřebami vůči všem podaným přihláškám ke studiu.

- Nový indikátor od roku 2020. Hodnoty za předešlé roky byly dopočítány.

8.6 Přihlášky uchazečů se specifickými potřebami

	2017	2018	2019	2020	2021	2022	2023
standard				2,0 %	2,0 %	2,0 %	2,0 %
skutečnost	1,3 %	1,8 %	2,0 %	1,9 %	2,1 %	2,2 %	2,1 %



9 Knihovní služby

9.1 Spokojenost se službami a servisem knihovny

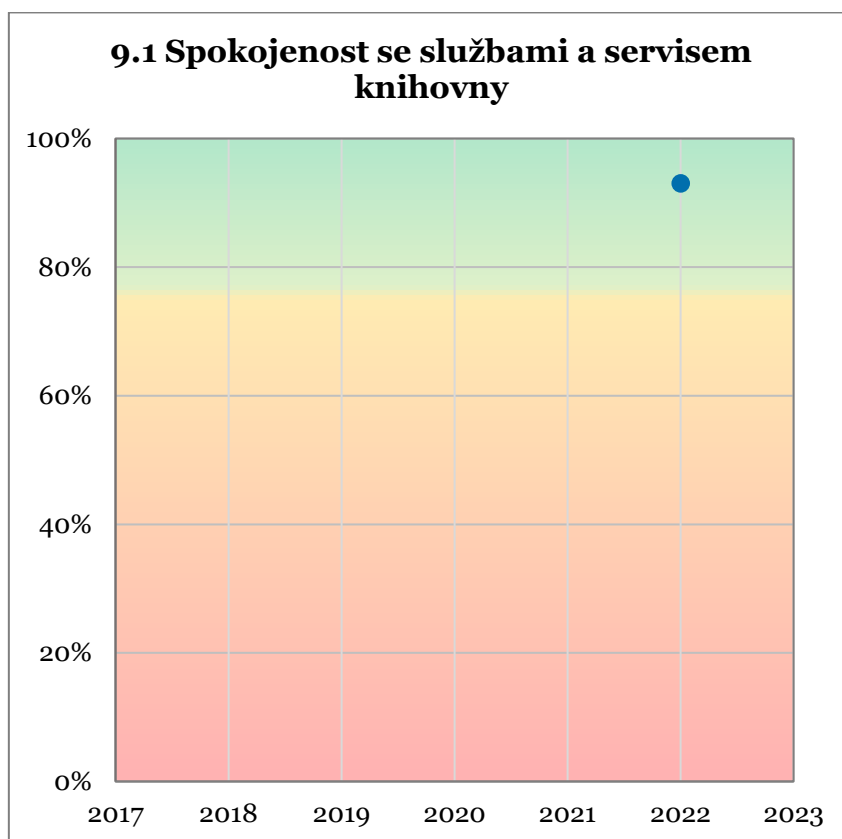
ukazatel kvality

Indikátor měří formou anket podíl spokojených uživatelů knihovny.

- Nový ukazatel od roku 2018, ale šetření bylo prováděno až v roce 2022.
- V roce 2023 šetření nebylo prováděno.

9.1 Spokojenost se službami a servisem knihovny

	2017	2018	2019	2020	2021	2022	2023
standard	75 %	75 %	75 %	75 %	75 %	75 %	75 %
skutečnost						93 %	



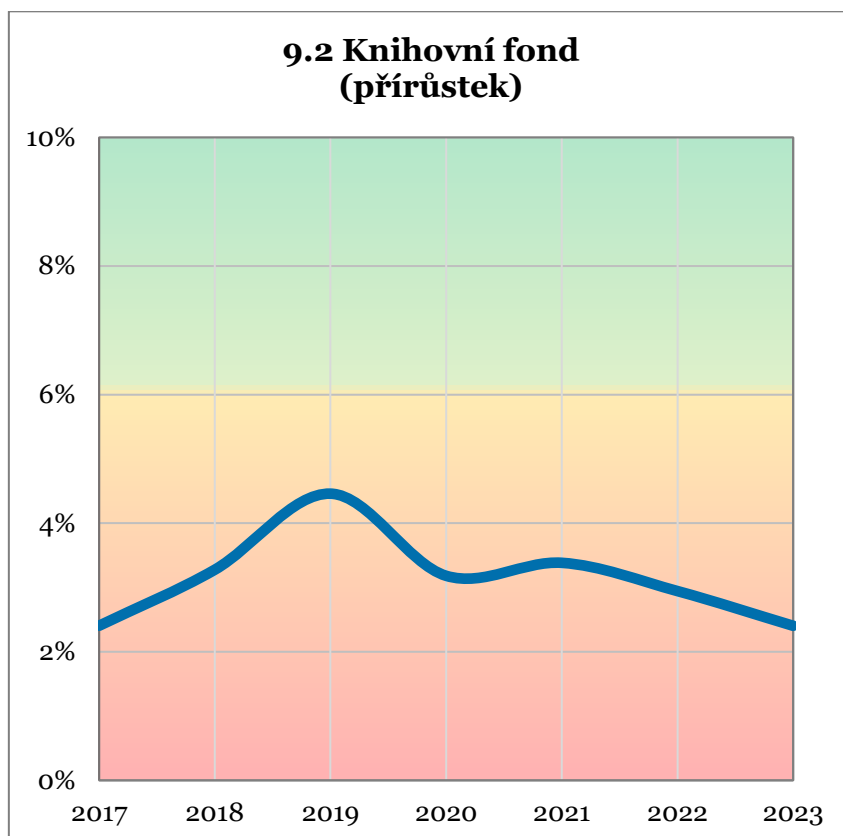
9.2 Knihovní fond

statistický ukazatel

Indikátor měří podíl přírůstku knihovního fondu na knihovním fondu celkem.

9.2 Knihovní fond

	2017	2018	2019	2020	2021	2022	2023
standard	6 %	6 %	6 %	6 %	6 %	6 %	6 %
skutečnost	2,4%	3,3%	4,5%	3,2%	3,4%	2,9%	2,4 %



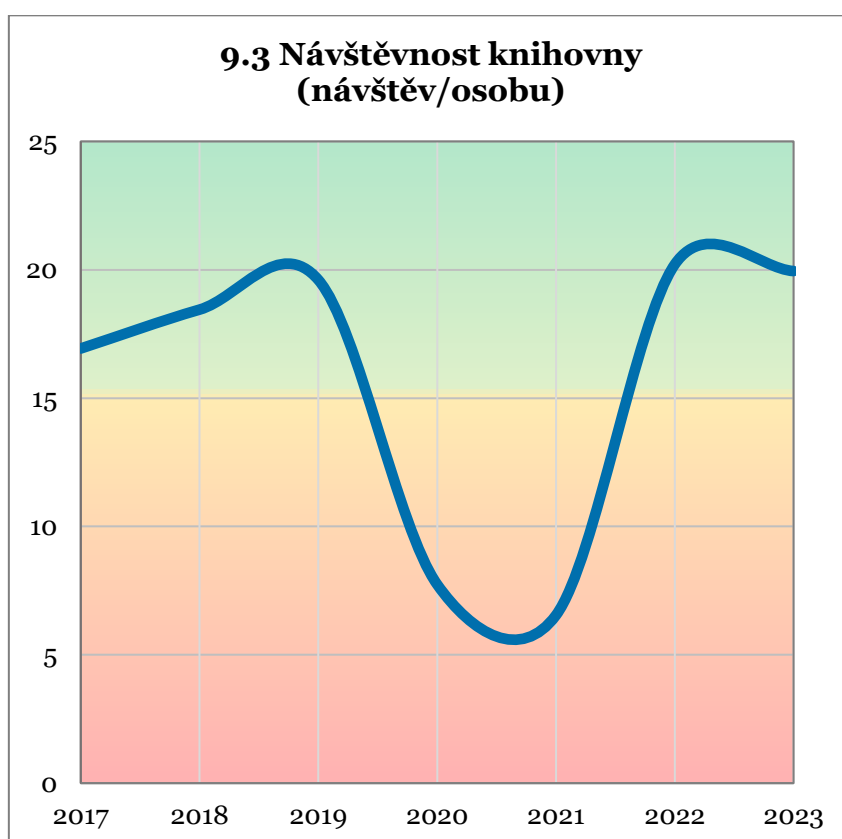
9.3 Návštěvnost knihovny

statistický ukazatel

Indikátor měří poměr návštěv členů akademické obce a vědeckých pracovníků v knihovně k jejich celkovému počtu. Zjišťuje, kolikrát za rok člen akademické obce či vědecký pracovník navštíví knihovnu.

9.3 Návštěvnost knihovny

	2017	2018	2019	2020	2021	2022	2023
standard	15	15	15	15	15	15	15
skutečnost	17	18	20	8	7	20	20



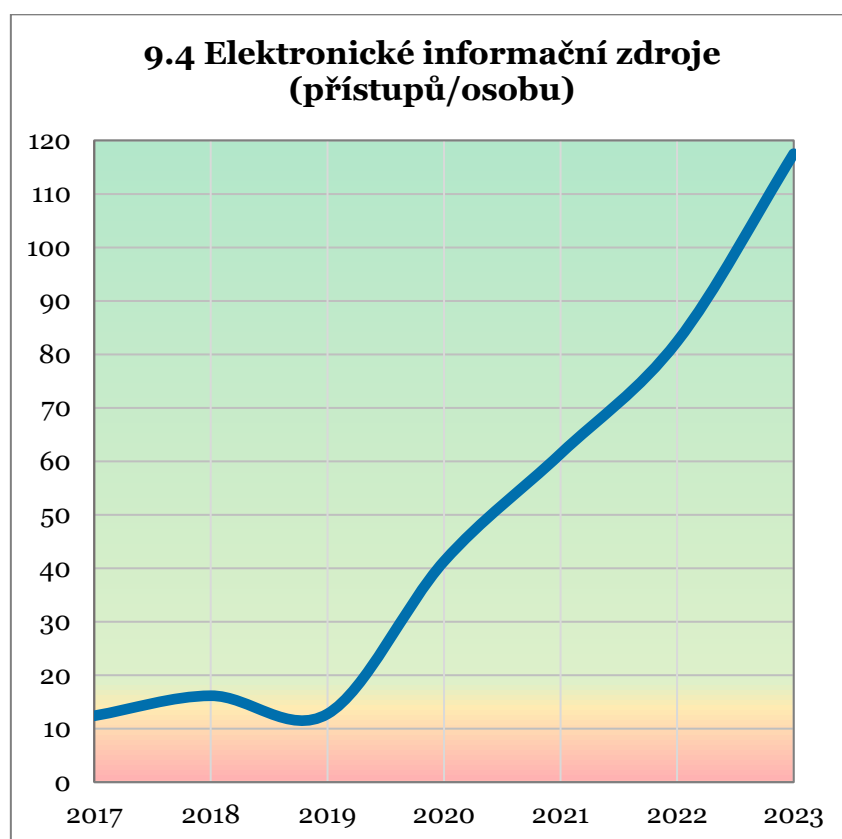
9.4 Elektronické informační zdroje

statistický ukazatel kvality

Indikátor měří počet přístupů k elektronickým informačním zdrojům na jednoho člena akademické obce a vědeckého pracovníka.

9.4 Elektronické informační zdroje

	2017	2018	2019	2020	2021	2022	2023
standard	15	15	15	15	15	15	15
skutečnost	12	16	13	41	61	82	118



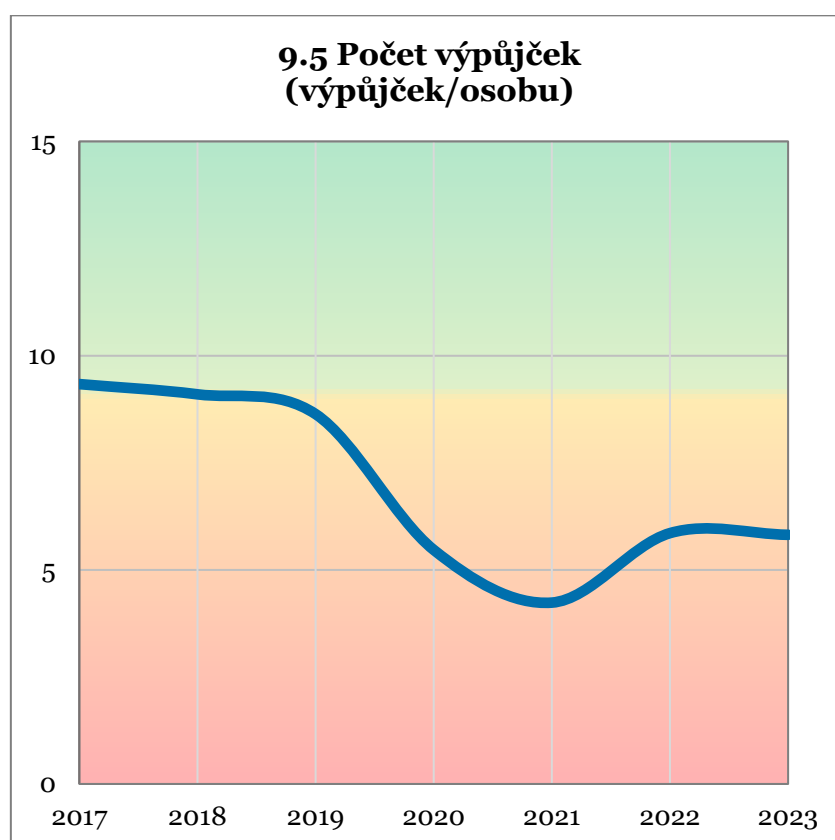
9.5 Počet výpůjček

statistický ukazatel

Indikátor měří počet knihovních výpůjček na jednoho člena akademické obce a vědeckého pracovníka.

9.5 Počet výpůjček

	2017	2018	2019	2020	2021	2022	2023
standard	9,0	9,0	9,0	9,0	9,0	9,0	9,0
skutečnost	9,3	9,1	8,6	5,5	4,2	5,9	5,8



10 Služby a podpora související s průběhem studia

10.1 Stipendium za tvůrčí činnost

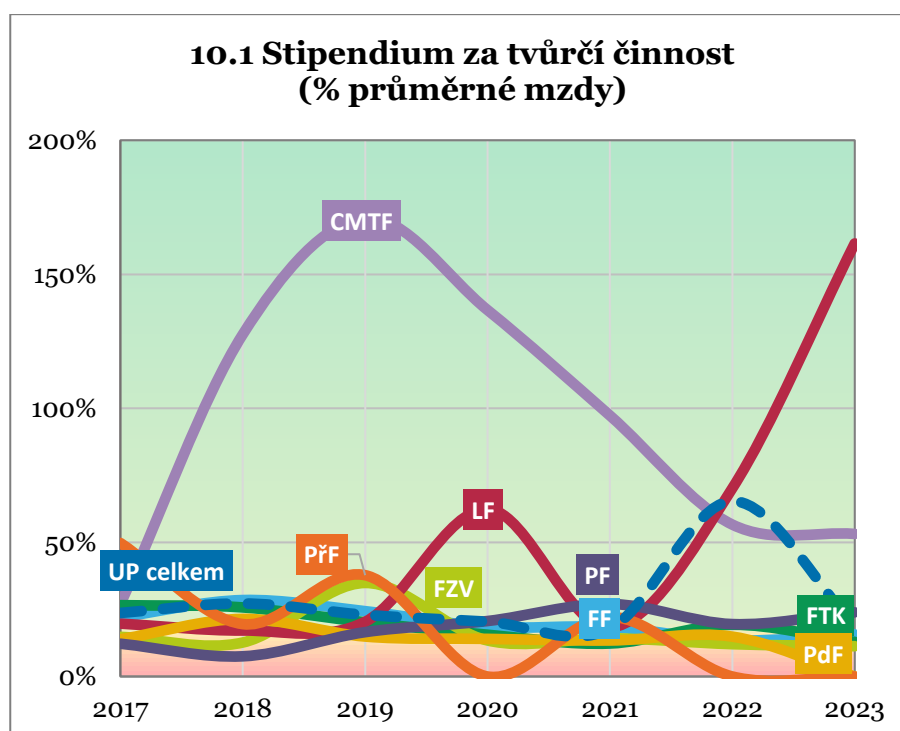
statistický ukazatel kvality

Indikátor měří průměrnou výši stipendia za vynikající vědecké, výzkumné, vývojové, umělecké nebo další tvůrčí výsledky dle § 91 odst. 2 písm. b) pro jednoho studenta ve vztahu k průměrné mzdě.

- Ne všechny fakulty tento druh stipendia pravidelně vyplácejí.
- V UP celkem je započítáno i stipendiu tohoto druhu vyplacené z RUP.

10.1 Stipendium za tvůrčí činnost

	2017	2018	2019	2020	2021	2022	2023
standard	16 %	16 %	16 %	16 %	16 %	16 %	16 %
CMTF	27 %	128 %	171 %	137 %	97 %	57 %	53 %
FF	22 %	29 %	24 %	19 %	18 %	13 %	16 %
FTK	27 %	26 %	20 %	16 %	12 %	19 %	13 %
FZV	15 %	13 %	35 %	13 %	14 %	12 %	11 %
LF	20 %	17 %	20 %	62 %	18 %	70 %	162 %
PdF	14 %	21 %	15 %	14 %	13 %	15 %	0 %
PF	12 %	8 %	17 %	21 %	27 %	20 %	24 %
PřF	50 %	20 %	38 %	0 %	22 %	0 %	0 %
UP celkem	24 %	27 %	23 %	20 %	18 %	65 %	19%



10.2 Spokojenost s Wi-Fi na kolejích

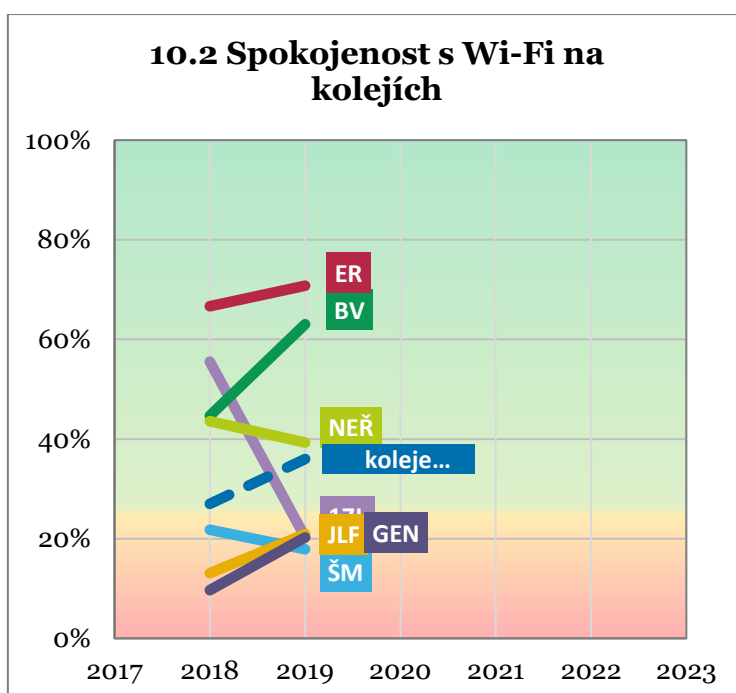
ukazatel kvality

Indikátor měří podíl ubytovaných, kteří jsou zcela spokojení jak s přenosovou rychlostí, tak stabilitou signálu. Do hodnocení jsou započítána pouze hodnocení ubytovaných v objektech s Wi-Fi signálem.

- 2017 - nejsou dostupná data,
- 2019 - CHV bez wifi,
- 2020, 2021 - kvůli pandemickým opatřením a nízké obsazenosti kolejí se průzkum neprováděl,
- 2022, 2023 - průzkum se neprováděl.

10.2 Spokojenost s Wi-Fi na kolejích

	2017	2018	2019	2020	2021	2022	2023
standard	25 %	25 %	25 %	25 %	25 %	25 %	25 %
17L		56 %	20 %				
ŠM		22 %	18 %				
BV		45 %	63 %				
NEŘ		44 %	39 %				
ER		67 %	71 %				
JLF		13 %	21 %				
GEN		10 %	20 %				
CHV		67 %					
koleje celkem		27 %	36 %				



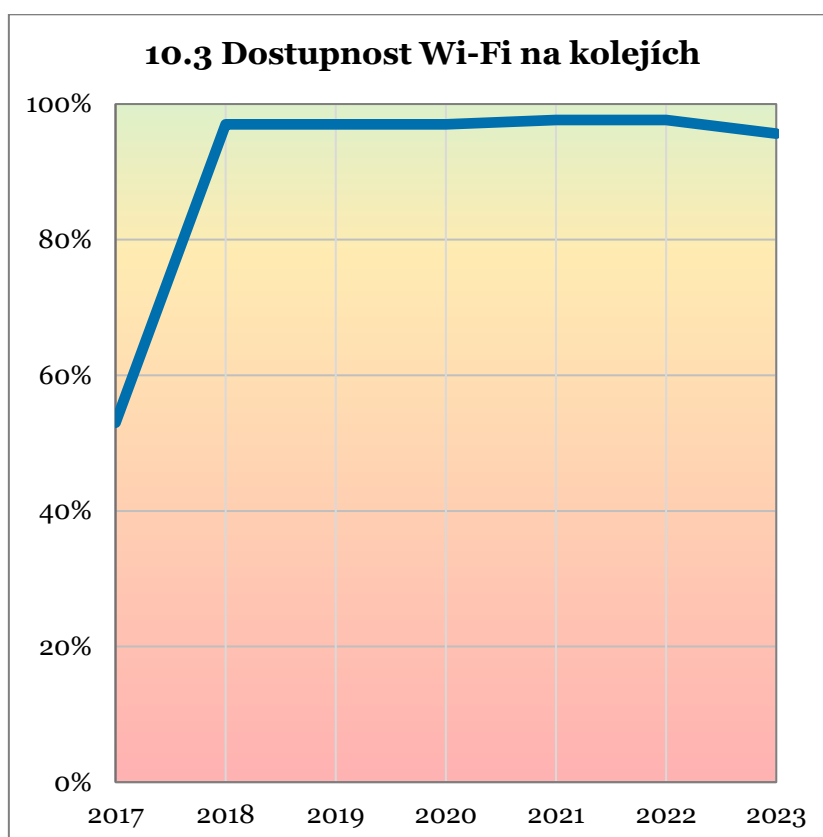
10.3 Dostupnost Wi-Fi na kolejích

statistický ukazatel

Indikátor měří podíl pokojů na kolejích pokrytých signálem Wi-Fi.

10.3 Dostupnost Wi-Fi na kolejích

	2017	2018	2019	2020	2021	2022	2023
standard	100 %	100 %	100 %	100 %	100 %	100 %	100 %
skutečnost	53 %	97 %	97 %	97 %	98 %	98 %	96 %



10.4 Spokojenost se službami a servisem kolejí a menz UP

ukazatel kvality

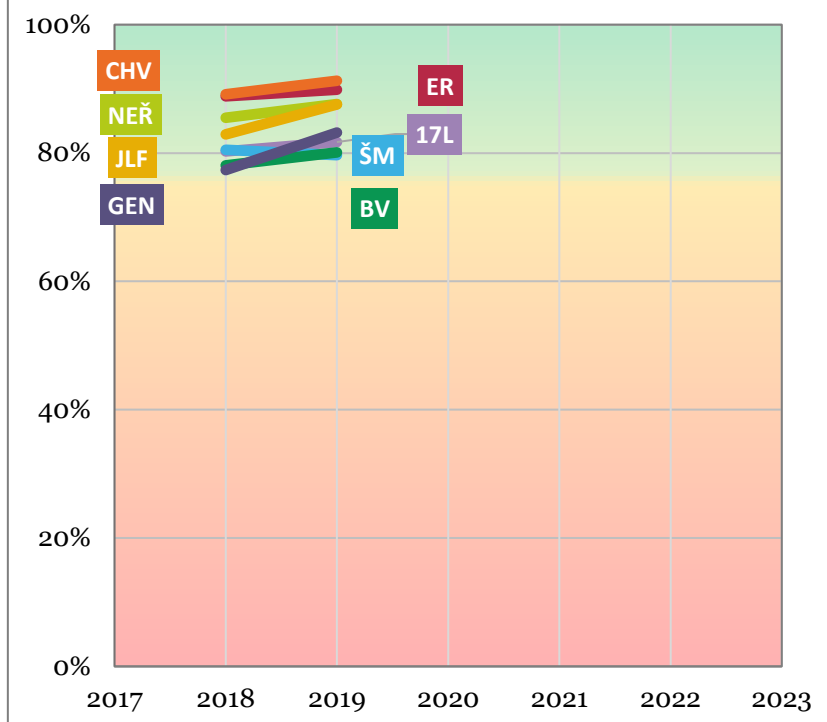
Indikátor měří podíl ubytovaných, kteří jsou:

- zcela spokojení s přístupem zaměstnanců recepce k ubytovaným (hodnocena je profesionalita, ochota, vstřícnost a příjemnost vystupování);
 - zcela spokojení s přístupem referentky a vedoucí ubytovací kanceláře k ubytovaným (hodnocena je profesionalita, ochota, vstřícnost a příjemnost vystupování);
 - spokojení s kvalitou úklidu;
 - spokojení s rychlostí odstraňování nahlášených závad.
-
- 2017 - nejsou dostupná data,
 - 2020, 2021 - kvůli pandemickým opatřením a nízké obsazenosti kolejí se průzkum neprováděl,
 - 2022, 2023 - průzkum se neprováděl.

10.4 Spokojenost se službami a servisem kolejí a menz UP

	2017	2018	2019	2020	2021	2022	2023
standard	75 %	75 %	75 %	75 %	75 %	75 %	75 %
17L		80 %	82 %				
ŠM		81 %	80 %				
BV		78 %	80 %				
NEŘ		85 %	88 %				
ER		89 %	90 %				
JLF		83 %	88 %				
GEN		77 %	83 %				
CHV		89 %	91 %				
koleje celkem		82 %	85 %				

10.4 Spokojenost se službami a servisem kolejí



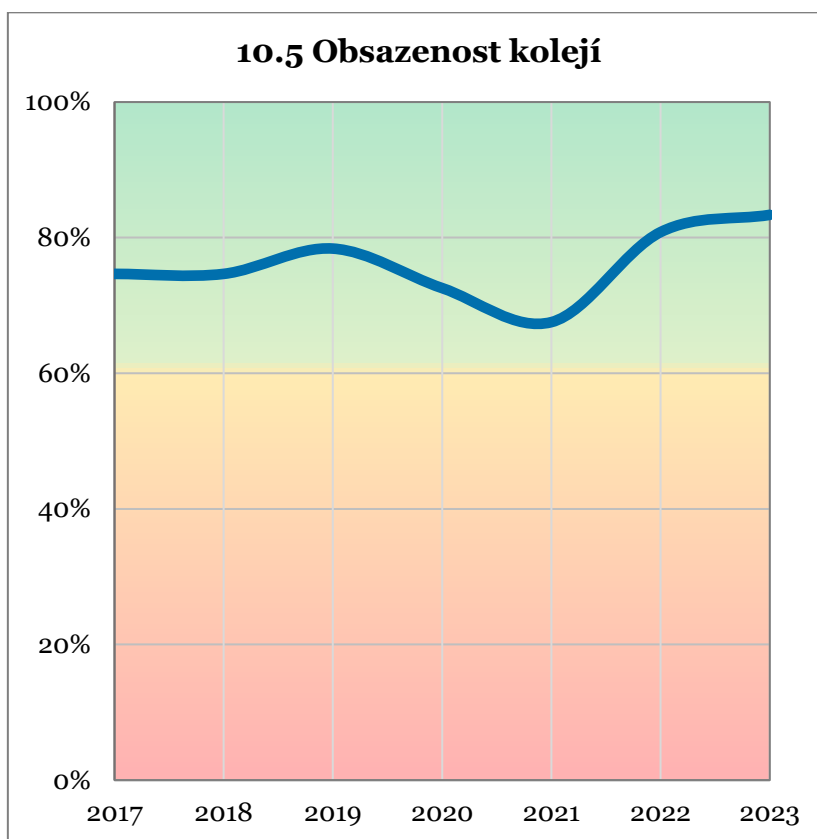
10.5 Obsazenost kolejí

statistický ukazatel kvality

Indikátor měří průměrnou vytíženost kolejí mimo období prázdnin tj. od 1. 1. do 30. 6. a od 1. 9. do 31. 12.

10.5 Obsazenost kolejí

	2017	2018	2019	2020	2021	2022	2023
standard	60 %	60 %	60 %	60 %	60 %	60 %	60 %
skutečnost	75 %	75 %	78 %	73 %	68 %	81 %	83 %



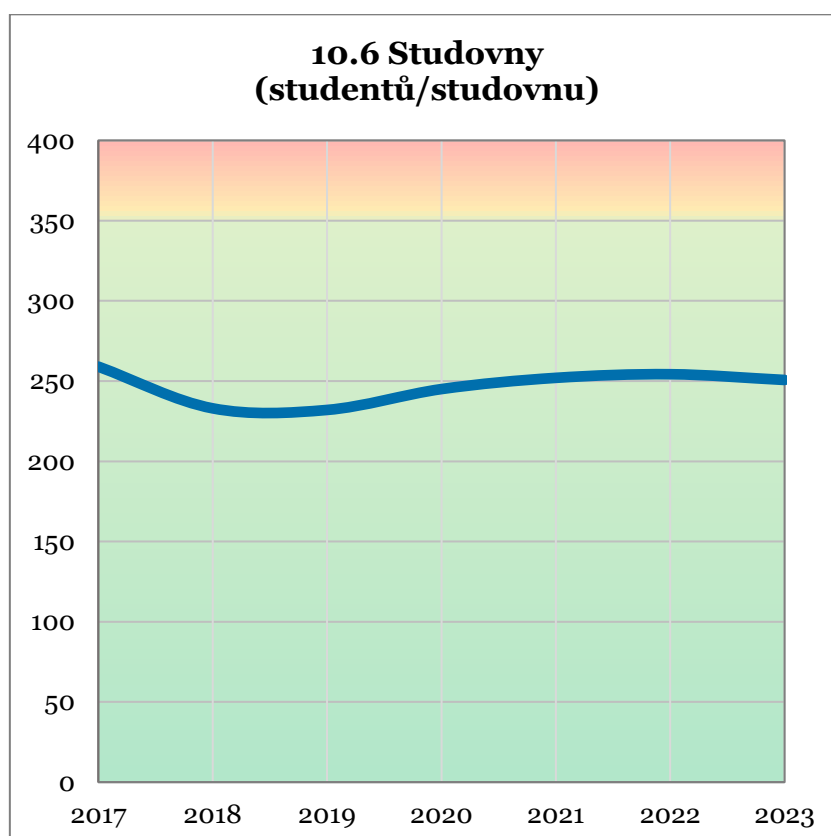
10.6 Studovny

statistický ukazatel kvality

Indikátor měří průměrný počet studentů prezenčního studia na jednu studovnu.

10.6 Studovny

	2017	2018	2019	2020	2021	2022	2023
standard	350	350	350	350	350	350	350
UP celkem	259	233	232	245	252	254	251



11 Třetí role

Nová oblast ukazatelů definovaná od roku 2022. Vedle níže uvedených sem patří i některé ukazatele oblastí Vzdělávací činnosti, Transferu znalostí, Národní a regionální spolupráce ve vzdělávací činnosti a Poradenských služeb.

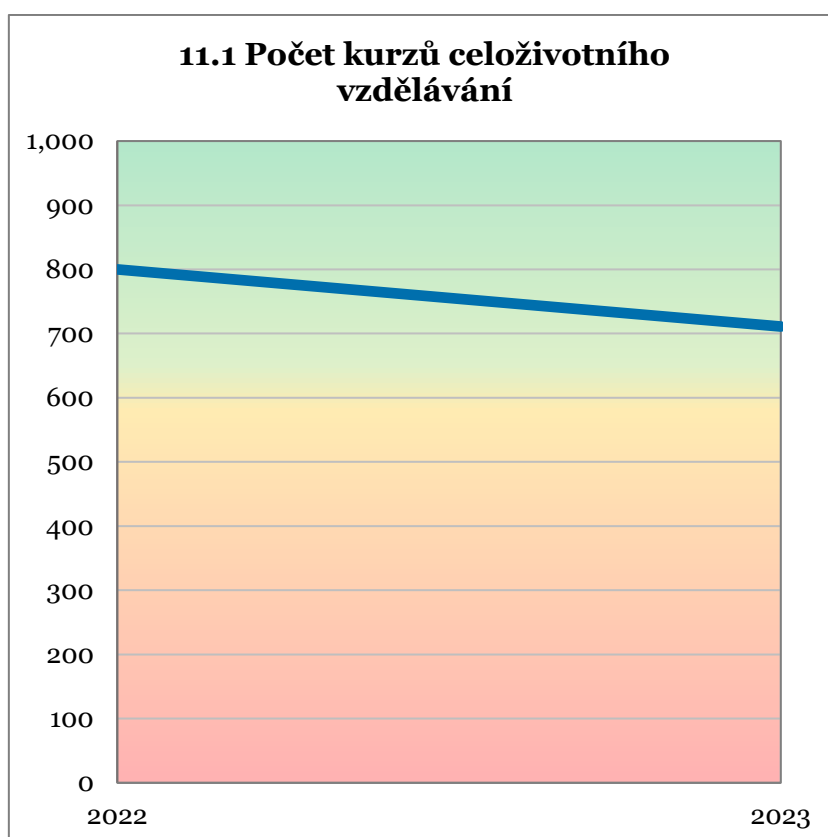
11.1 Počet kurzů celoživotního vzdělávání

statistický ukazatel kvality

Indikátor měří počet realizovaných kurzů celoživotního vzdělávání, kurzů realizovaných v rámci Univerzity třetího věku a kurzů realizovaných v rámci Dětské univerzity.

11.1 Počet kurzů celoživotního vzdělávání

	2022	2023
standard	600	600
skutečnost	800	711



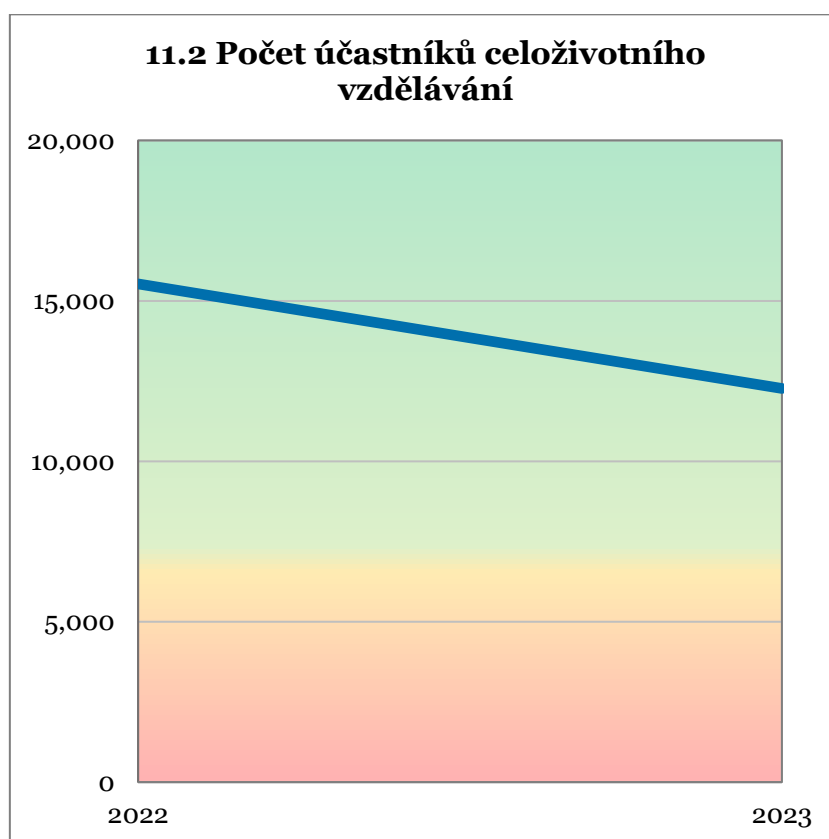
11.2 Počet účastníků celoživotního vzdělávání

statistický ukazatel

Indikátor měří počet účastníků akreditovaných kurzů celoživotního vzdělávání, Univerzity třetího věku a Dětské univerzity.

11.2 Počet účastníků celoživotního vzdělávání

	2022	2023
standard	6 000	6 000
skutečnost	15 528	12 270



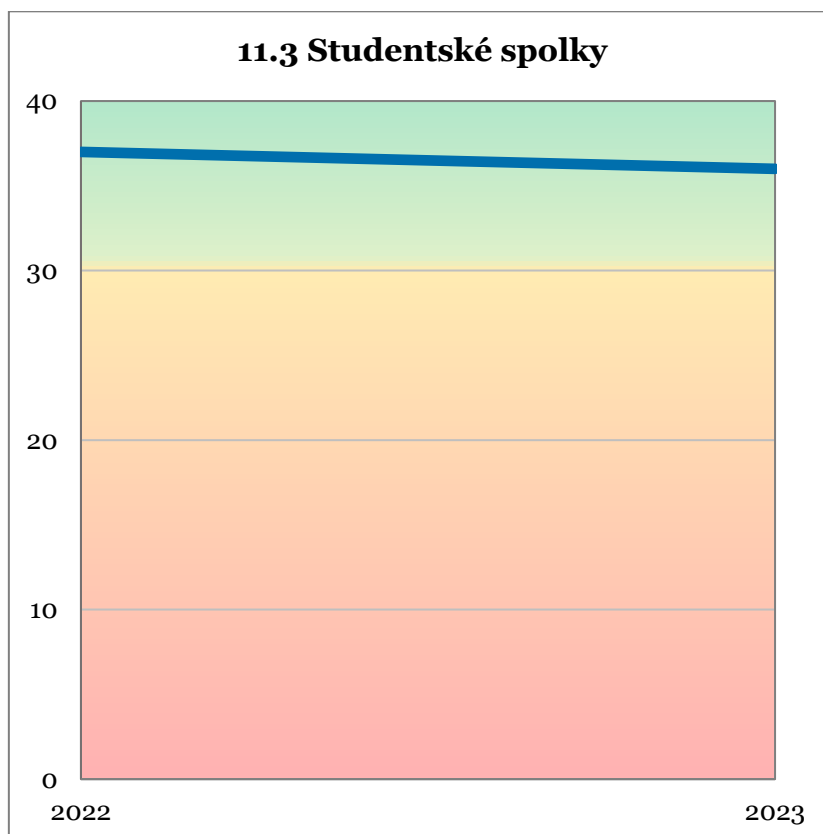
11.3 Studentské spolky

statistický ukazatel

Indikátor měří počet podpořených studentských spolků UP.

11.3 Studentské spolky

	2022	2023
standard	30	30
skutečnost	37	36



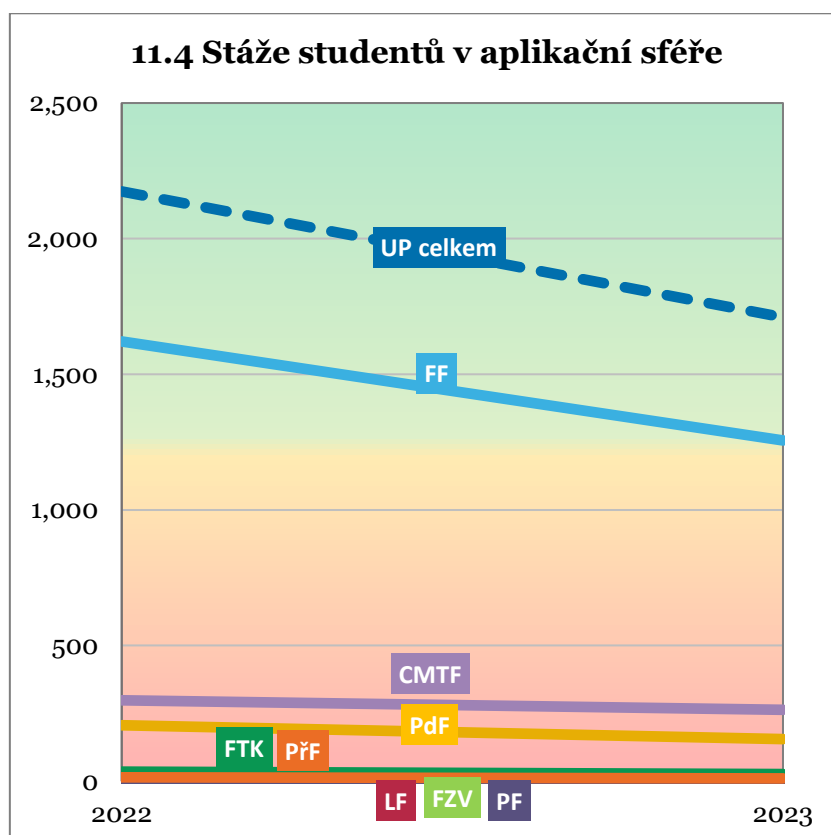
11.4 Stáže studentů v aplikační sféře

statistický ukazatel
kvality

Indikátor měří počet studentských stáží v aplikační sféře.

11.4 Stáže studentů v aplikační sféře

	2022	2023
standard	1 200	1 200
CMTF	298	263
FF	1 621	1 256
FTK	35	26
FZV	0	0
LF	0	0
PdF	206	155
PF	0	0
PřF	14	10
UP celkem	2 174	1 710



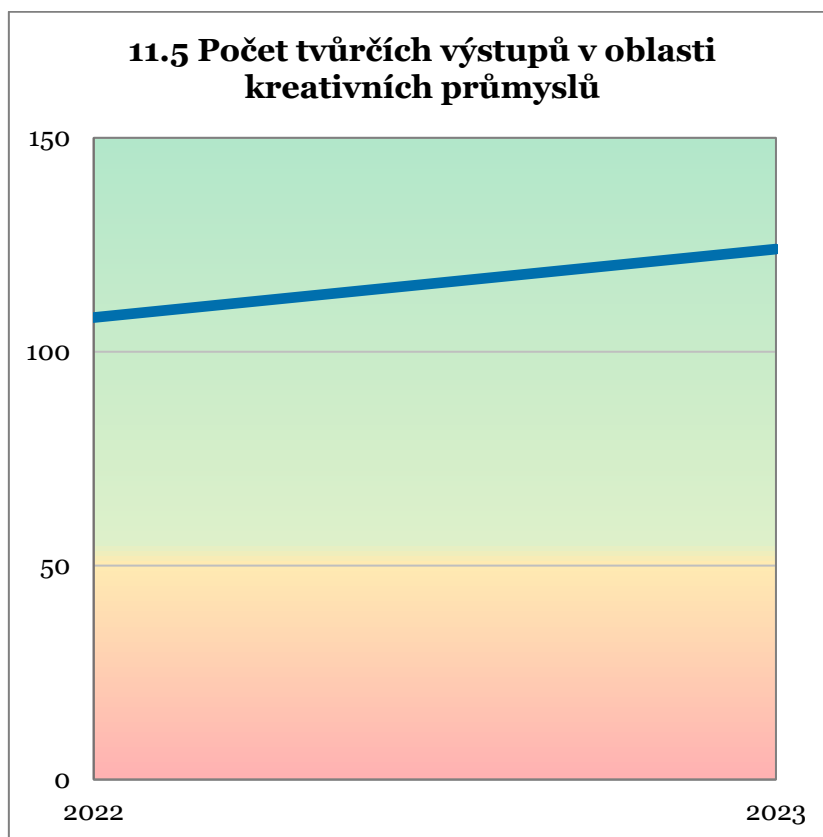
11.5 Počet tvůrčích výstupů v oblasti kreativních průmyslů

statistický ukazatel
kvality

Indikátor měří počet tvůrčích výstupů v oblasti kulturních a kreativních průmyslů.

11.5 Počet tvůrčích výstupů v oblasti kreativních průmyslů

	2022	2023
standard	50	50
skutečnost	108	124



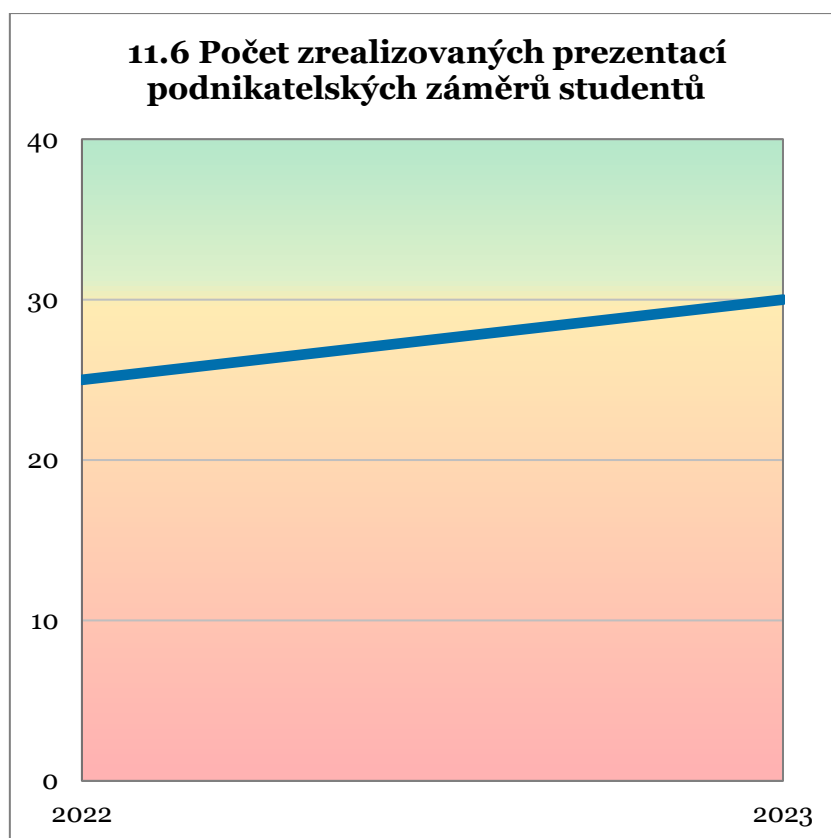
11.6 Počet zrealizovaných prezentací podnikatelských záměrů studentů

statistický ukazatel
kvality

Indikátor měří počet odevzdaných příspěvků podnikatelských záměrů studentů.

11.6 Počet zrealizovaných prezentací podnikatelských záměrů studentů

	2022	2023
standard	30	30
skutečnost	25	30



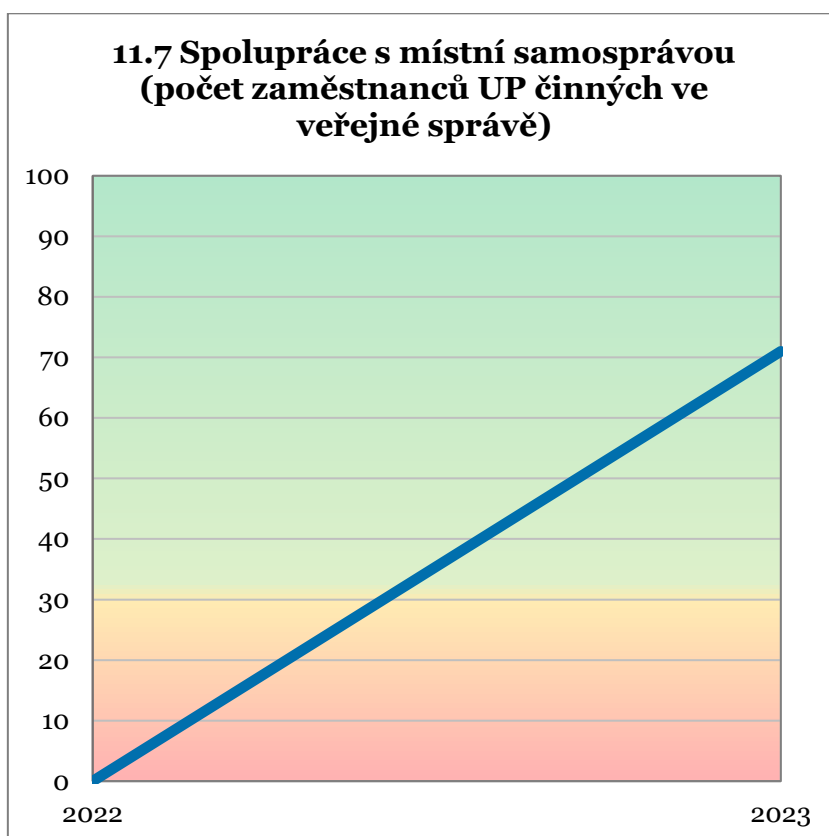
11.7 Spolupráce s místní samosprávou

statistický ukazatel kvality

Indikátor měří počet zaměstnanců UP, kteří jsou členy zastupitelstev krajů a obcí a členy odborných městských komisí.

11.7 Spolupráce s místní samosprávou

	2022	2023
standard	30	30
skutečnost	0	71



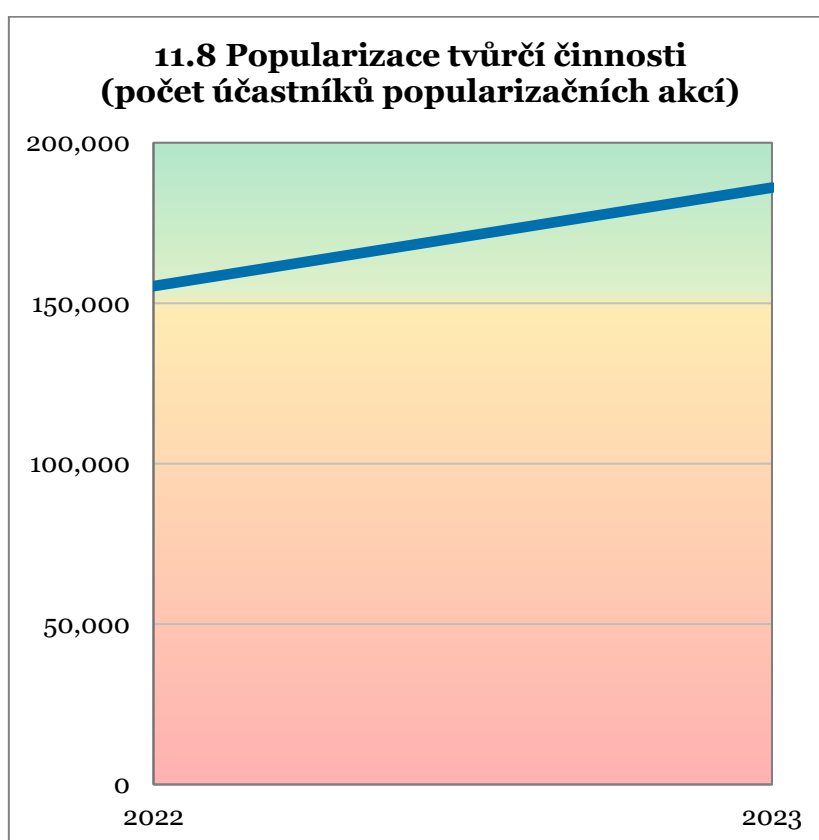
11.8 Popularizace tvůrčí činnosti

statistický ukazatel

Indikátor měří počet účastníků či návštěvníků na popularizačních akcích UP. Patří sem Veletrh vědy a výzkumu UP, Noc vědců, olomoucký Majáles, Den otevřených dveří UP, aktivita Zaparkuj, Pevnost poznání a AFO.

11.8 Popularizace tvůrčí činnosti

	2022	2023
standard	150 000	150 000
skutečnost	155 319	186 029



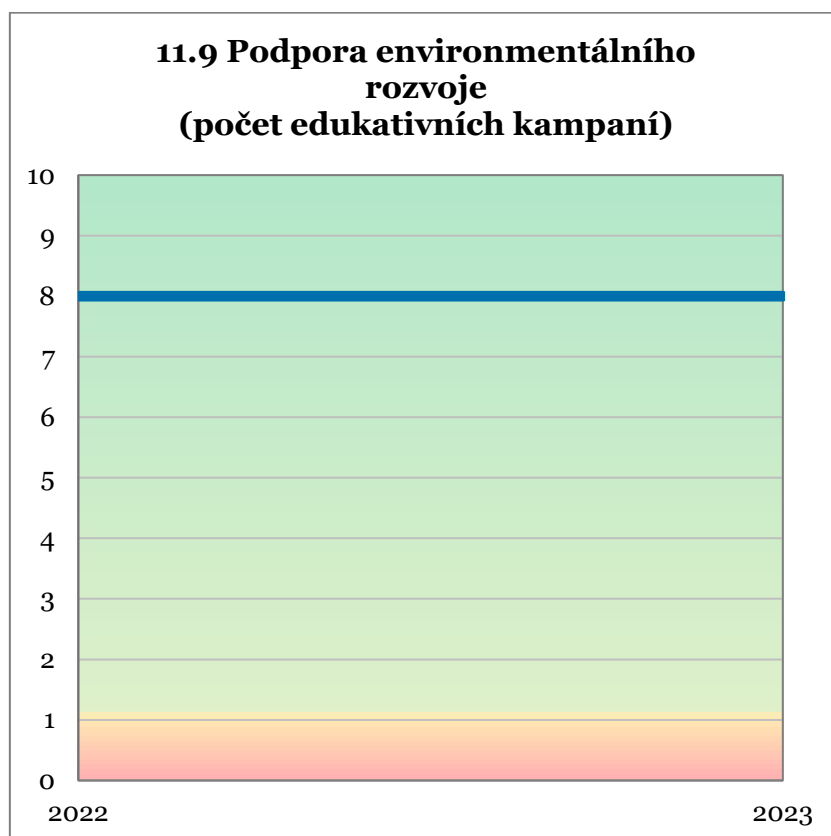
11.9 Podpora environmentálního rozvoje

statistický ukazatel kvality

Indikátor měří počet akcí realizovaných UP na podporu environmentálního rozvoje.

11.9 Podpora environmentálního rozvoje

	2022	2023
standard	1	1
skutečnost	8	8



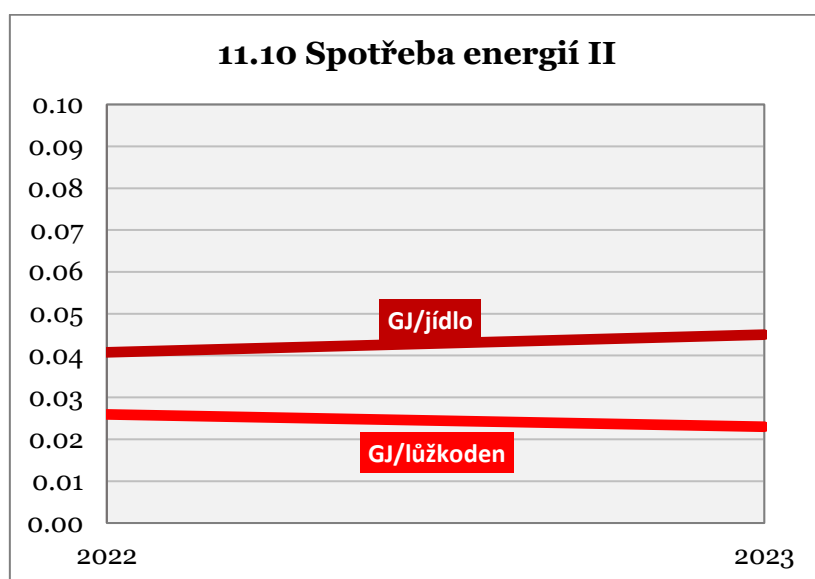
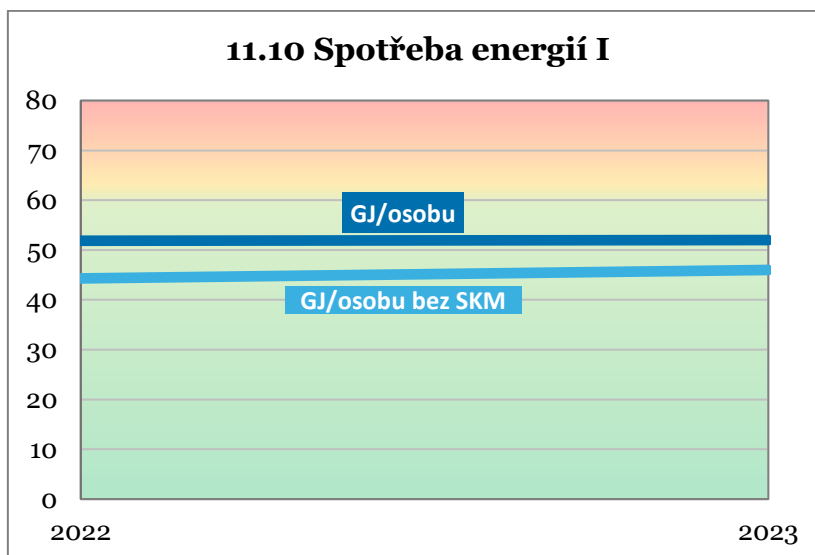
11.10 Spotřeba energií

statistický ukazatel kvality

Indikátor měří objem spotřebovaného plynu, tepla a elektrické energie (v GJ) na osobu.

11.10 Spotřeba energií

	2022	2023
standard	60	60
GJ/osobu	52	52
GJ/osobu bez SKM	44	46
GJ/lůžkoden	0,026	0,023
GJ/jídlo	0,041	0,045



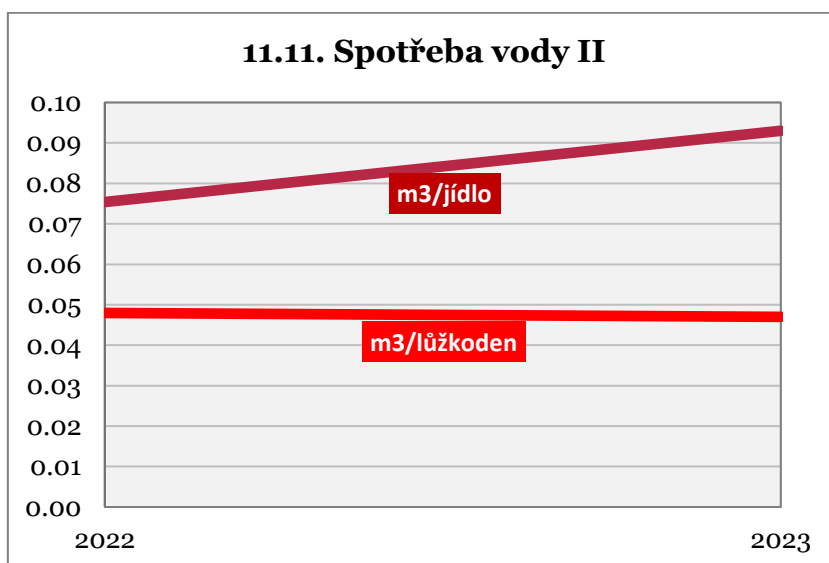
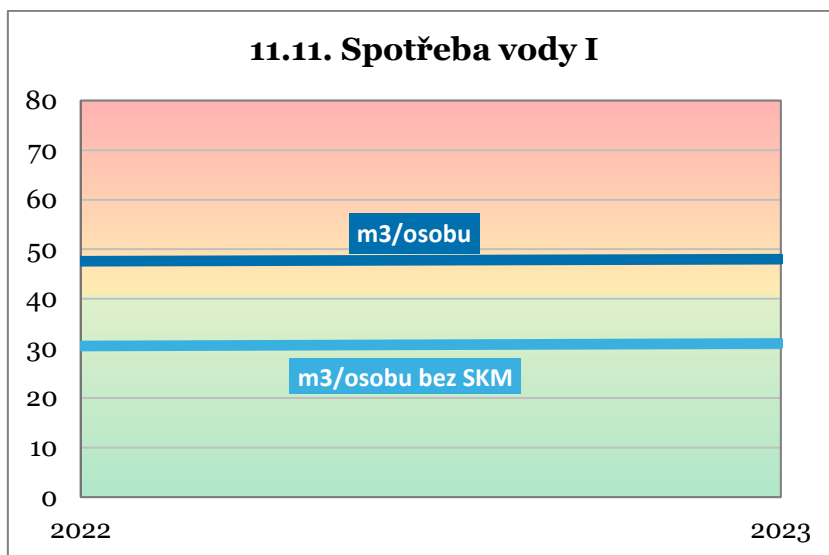
11.11 Spotřeba vody

statistický ukazatel kvality

Indikátor měří spotřebu vody na osobu.

11.11 Spotřeba vody

	2022	2023
standard	40	40
m ³ /osobu	48	48
m ³ /osobu bez SKM	30	31
m ³ /lůžkoden	0,048	0,047
m ³ /jídlo	0,075	0,093



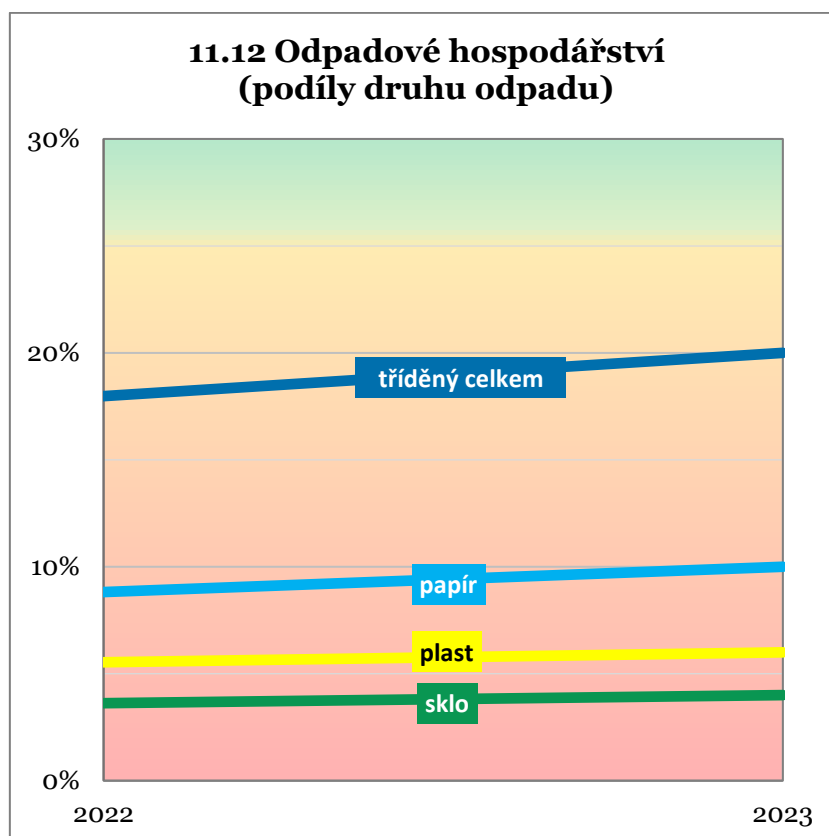
11.12 Odpadové hospodářství

statistický ukazatel kvality

Indikátor měří podíl tříděného odpadu na celkovém objemu vyprodukovaného odpadu UP.

11.12 Odpadové hospodářství

	2022	2023
standard	25 %	25 %
tříděný celkem	18%	20%
plast	6%	6%
papír	9%	10%
sklo	4%	4%



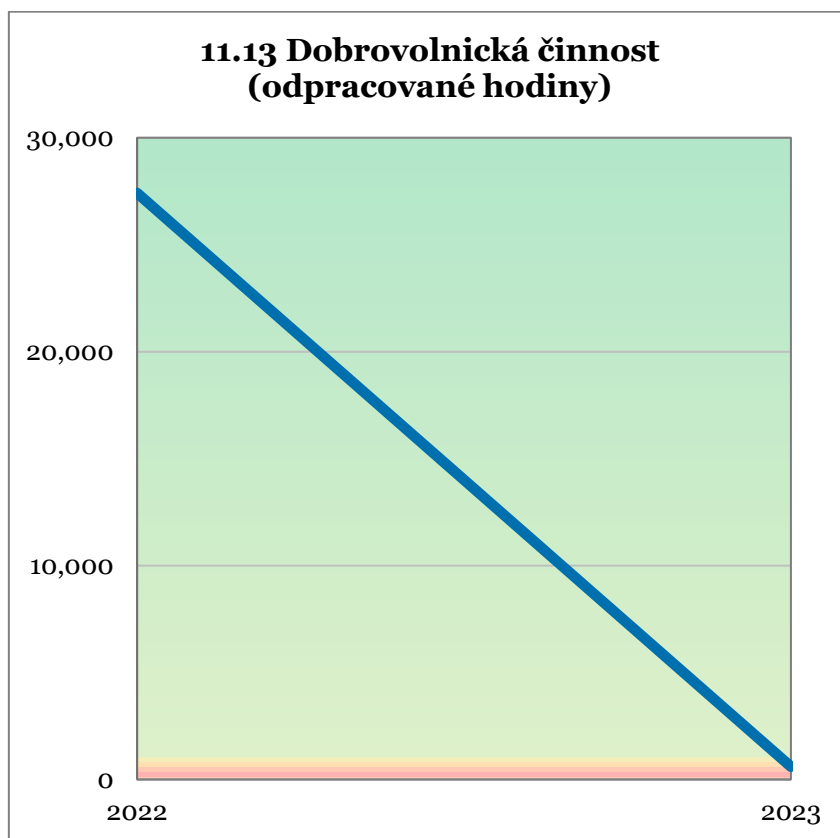
11.13 Dobrovolnická činnost

statistický ukazatel kvality

Indikátor měří počet dobrovolníky odpracovaných hodin zprostředkovaných Dobrovolnickým centrem UP.

11.13 Dobrovolnická činnost

	2022	2023
standard	80	80
skutečnost	27 416	600



11.14 Ocenění dobrovolnické činnosti

statistický ukazatel kvality

Indikátor měří počet oceněných dobrovolníků externím subjektem.

11.14 Ocenění dobrovolnické činnosti

	2022	2023
standard	1	1
skutečnost	1	0

